

**Бухгалтерский баланс**  
на 31 декабря 2017 г.

		Форма по ОКУД	<b>Коды</b>		
		Дата (число, месяц, год)	0710001		
Организация	<u>Акционерное общество "СМОЛЬНИНСКИЙ ХЛЕБОЗАВОД"</u>	по ОКПО	31	12	2017
Идентификационный номер налогоплательщика		ИНН	00344509		
Вид экономической деятельности	<u>Аренда и управление собственным или арендованным недвижимым имуществом</u>	по ОКВЭД	7815013300		
Организационно-правовая форма / форма собственности	<u>Непубличные акционерные общества / Частная собственность</u>	по ОКОПФ / ОКФС	68.20		
Единица измерения:	в тыс. рублей	по ОКЕИ	12267	16	
Местонахождение (адрес)	<u>191040, Санкт-Петербург г, Лиговский пр-кт, дом № 74</u>		384		

Пояснения	Наименование показателя	Код	На 31 декабря 2017 г.	На 31 декабря 2016 г.	На 31 декабря 2015 г.
	<b>АКТИВ</b>				
	<b>I. ВНЕОБОРОТНЫЕ АКТИВЫ</b>				
	Нематериальные активы	1110	-	-	-
	Результаты исследований и разработок	1120	-	-	-
	Нематериальные поисковые активы	1130	-	-	-
	Материальные поисковые активы	1140	-	-	-
	Основные средства	1150	4 277	5 047	5 901
	Доходные вложения в материальные ценности	1160	-	-	-
	Финансовые вложения	1170	45	45	45
	Отложенные налоговые активы	1180	-	-	-
	Прочие внеоборотные активы	1190	-	-	-
	Итого по разделу I	1100	4 322	5 092	5 946
	<b>II. ОБОРОТНЫЕ АКТИВЫ</b>				
	Запасы	1210	981	-	-
	Налог на добавленную стоимость по приобретенным ценностям	1220	-	-	-
	Дебиторская задолженность	1230	231 586	201 362	169 938
	Финансовые вложения (за исключением денежных эквивалентов)	1240	-	-	-
	Денежные средства и денежные эквиваленты	1250	2 105	140	173
	Прочие оборотные активы	1260	-	-	15
	Итого по разделу II	1200	234 672	201 502	170 127
	<b>БАЛАНС</b>	1600	238 994	206 594	176 073

ООО «РЕГИОН-АУДИТ»  
ГЕНЕРАЛЬНЫЙ ДИРЕКТОР  
БОРИСОВА Л. М. *Bofo*

Пояснения	Наименование показателя	Код	На 31 декабря 2017 г.	На 31 декабря 2016 г.	На 31 декабря 2015 г.
	<b>ПАССИВ</b>				
	<b>III. КАПИТАЛ И РЕЗЕРВЫ</b>				
	Уставный капитал (складочный капитал, уставный фонд, вклады товарищей)	1310	6	6	6
	Собственные акции, выкупленные у акционеров	1320	-	-	-
	Переоценка внеоборотных активов	1340	12 554	12 554	12 554
	Добавочный капитал (без переоценки)	1350	-	-	-
	Резервный капитал	1360	-	-	-
	Нераспределенная прибыль (непокрытый убыток)	1370	188 497	172 467	146 393
	Итого по разделу III	1300	201 057	185 027	158 954
	<b>IV. ДОЛГОСРОЧНЫЕ ОБЯЗАТЕЛЬСТВА</b>				
	Заемные средства	1410	-	-	15
	Отложенные налоговые обязательства	1420	-	-	-
	Оценочные обязательства	1430	-	-	-
	Прочие обязательства	1450	-	-	-
	Итого по разделу IV	1400	-	-	15
	<b>V. КРАТКОСРОЧНЫЕ ОБЯЗАТЕЛЬСТВА</b>				
	Заемные средства	1510	-	-	36
	Кредиторская задолженность	1520	37 937	21 567	17 068
	Доходы будущих периодов	1530	-	-	-
	Оценочные обязательства	1540	-	-	-
	Прочие обязательства	1550	-	-	-
	Итого по разделу V	1500	37 937	21 567	17 104
	<b>БАЛАНС</b>	1700	238 994	206 594	176 073

Руководитель

(подпись)

Осипов Валерий  
Васильевич

(расшифровка подписи)

23 марта 2018 г.

ООО «Регион-Аудит»  
ГЕНЕРАЛЬНЫЙ ДИРЕКТОР  
БОРИСОВА Л.М. *Борисова*

**Отчет о финансовых результатах**  
за Январь - Декабрь 2017 г.

Организация	<u>Акционерное общество "СМОЛЬНИНСКИЙ ХЛЕБОЗАВОД"</u>	Дата (число, месяц, год)	31	12	2017
Идентификационный номер налогоплательщика		Форма по ОКУД	0710002		
Вид экономической деятельности	<u>Аренда и управление собственным или арендованным недвижимым имуществом</u>	по ОКПО	00344509		
Организационно-правовая форма / форма собственности	<u>Непубличные акционерные общества / Частная собственность</u>	ИНН	7815013300		
Единица измерения:	в тыс. рублей	по ОКВЭД	68.20		
		по ОКОПФ / ОКФС	12267	16	
		по ОКЕИ	384		

Пояснения	Наименование показателя	Код	За Январь - Декабрь 2017 г.	За Январь - Декабрь 2016 г.
	Выручка	2110	71 497	81 513
	Себестоимость продаж	2120	(25 888)	(16 777)
	Валовая прибыль (убыток)	2100	45 609	64 736
	Коммерческие расходы	2210	-	-
	Управленческие расходы	2220	(235)	(1 440)
	Прибыль (убыток) от продаж	2200	45 374	63 296
	Доходы от участия в других организациях	2310	-	-
	Проценты к получению	2320	-	-
	Проценты к уплате	2330	-	-
	Прочие доходы	2340	36 468	1 123
	Прочие расходы	2350	(63 986)	(35 079)
	Прибыль (убыток) до налогообложения	2300	17 856	29 340
	Текущий налог на прибыль	2410	-	-
	в т.ч. постоянные налоговые обязательства (активы)	2421	-	-
	Изменение отложенных налоговых обязательств	2430	-	-
	Изменение отложенных налоговых активов	2450	-	-
	Прочее	2460	(1 826)	(3 266)
	Чистая прибыль (убыток)	2400	16 030	26 074

ООО «Регион-Аудит»  
ГЕНЕРАЛЬНЫЙ ДИРЕКТОР  
БОРИСОВА Л.М.

*Boffy*

Пояснения	Наименование показателя	Код	За Январь - Декабрь 2017 г.	За Январь - Декабрь 2016 г.
	Результат от переоценки внеоборотных активов, не включаемый в чистую прибыль (убыток) периода	2510	-	-
	Результат от прочих операций, не включаемый в чистую прибыль (убыток) периода	2520	-	-
	Совокупный финансовый результат периода	2500	16 030	26 074
	Справочно Базовая прибыль (убыток) на акцию	2900	-	-
	Разводненная прибыль (убыток) на акцию	2910	-	-

Руководитель



(подпись)

Осипов Валерий  
Васильевич

(расшифровка подписи)

23 марта 2018 г.

ООО «Регион-Аудит»  
ГЕНЕРАЛЬНЫЙ ДИРЕКТОР  
БОРИСОВА Л.М.

Bofy

**Отчет об изменениях капитала  
за Январь - Декабрь 2017 г.**

Коды	
0710003	
31	12 2017
00344509	
7815013300	
68.20	
12267	16
384	

Форма по ОКУД  
Дата (число, месяц, год)  
по ОКПО  
ИНН  
по ОКВЭД  
по ОКПФ / ОКФС  
по ОКЕИ

Организация Акционерное общество "СМОЛЬНИНСКИЙ ХЛЕБОЗАВОД"  
Идентификационный номер налогоплательщика  
Вид экономической деятельности Аренда и управление собственным или арендованным недвижимым имуществом  
Организационно-правовая форма / форма собственности  
Непубличные акционерные общества / Частная собственность  
Единица измерения: в тыс. рублей

**1. Движение капитала**

Наименование показателя	Код	Уставный капитал	Собственные акции, выкупленные у акционеров	Добавочный капитал	Резервный капитал	Нераспределенная прибыль (непокрытый убыток)	Итого
Величина капитала на 31 декабря 2015 г.	3100	6	-	12 554	-	146 393	158 953
Увеличение капитала - всего: в том числе:	3210	-	-	-	-	26 074	26 074
чистая прибыль	3211	X	X	X	X	26 074	26 074
переоценка имущества	3212	X	X	-	X	-	-
доходы, относящиеся непосредственно на увеличение капитала	3213	X	X	-	X	-	-
дополнительный выпуск акций	3214	-	-	-	X	X	-
увеличение номинальной стоимости акций	3215	-	-	-	-	-	-
реорганизация юридического лица	3216	-	-	-	-	-	-
3217	-	-	-	-	-	-	-
3220	-	-	-	-	-	-	-
Уменьшение капитала - всего: в том числе:	3220	-	-	-	-	-	-
убыток	3221	X	X	X	X	-	-
переоценка имущества	3222	X	X	-	X	-	-
расходы, относящиеся непосредственно на уменьшение капитала	3223	X	X	-	X	-	-
уменьшение номинальной стоимости акций	3224	-	-	-	X	-	-
уменьшение количества акций	3225	-	-	-	X	-	-
реорганизация юридического лица	3226	-	-	-	-	-	-

ГЕНЕРАЛЬНЫЙ ДИРЕКТОР  
БОРИСОВА Л.М. *Борисова*

дивиденды		3227	X	X	X	X	X	-	-
-----------	--	------	---	---	---	---	---	---	---

ООО «РЕГИОН-АУДИТ»  
 ГЕНЕРАЛЬНЫЙ ДИРЕКТОР  
 БОРИСОВА Л.М. *Борисова*

Наименование показателя	Код	Уставный капитал	Собственные акции, выкупленные у акционеров	Добавочный капитал	Резервный капитал	Нераспределенная прибыль (непокрытый убыток)	Итого
Изменение добавочного капитала	3230	X	X	-	-	-	X
Изменение резервного капитала	3240	X	X	X	-	-	X
	3245	-	-	-	-	-	-
Величина капитала на 31 декабря 2016 г. за 2017 г.	3200	6	-	12 554	-	172 467	185 027
Увеличение капитала - всего:	3310	-	-	-	-	16 030	16 030
в том числе:							
чистая прибыль	3311	X	X	X	X	16 030	16 030
переоценка имущества	3312	X	X	-	X	-	-
доходы, относящиеся непосредственно на увеличение капитала	3313	X	X	-	X	-	-
дополнительный выпуск акций	3314	-	-	-	X	X	-
увеличение номинальной стоимости акций	3315	-	-	-	X	-	X
реорганизация юридического лица	3316	-	-	-	-	-	-
	3317	-	-	-	-	-	-
Уменьшение капитала - всего:	3320	-	-	-	-	-	-
в том числе:							
убыток	3321	X	X	X	X	-	-
переоценка имущества	3322	X	X	-	X	-	-
расходы, относящиеся непосредственно на уменьшение капитала	3323	X	X	-	X	-	-
уменьшение номинальной стоимости акций	3324	-	-	-	X	-	-
уменьшение количества акций	3325	-	-	-	X	-	-
реорганизация юридического лица	3326	-	-	-	-	-	-
дивиденды	3327	X	X	X	X	-	-
Изменение добавочного капитала	3330	X	X	-	-	-	X
Изменение резервного капитала	3340	X	X	X	-	-	X
	3345	-	-	-	-	-	-
Величина капитала на 31 декабря 2017 г.	3300	6	-	12 554	-	188 497	201 057

ООО «Регион-Аудит»  
 ГЕНЕРАЛЬНЫЙ ДИРЕКТОР  
 БОРИСОВА Л.М. *Борисова*

2. Корректировки в связи с изменением учетной политики и исправлением ошибок

Наименование показателя	Код	На 31 декабря 2015 г.	Изменения капитала за 2016 г.		На 31 декабря 2016 г.
			за счет чистой прибыли (убытка)	за счет иных факторов	
<b>Капитал - всего</b>					
до корректировок	3400	-	-	-	-
корректировка в связи с:					
изменением учетной политики	3410	-	-	-	-
исправлением ошибок	3420	-	-	-	-
после корректировок	3500	-	-	-	-
в том числе:					
нераспределенная прибыль (непокрытый убыток):					
до корректировок	3401	-	-	-	-
корректировка в связи с:					
изменением учетной политики	3411	-	-	-	-
исправлением ошибок	3421	-	-	-	-
после корректировок	3501	-	-	-	-
до корректировок	3402	-	-	-	-
корректировка в связи с:					
изменением учетной политики	3412	-	-	-	-
исправлением ошибок	3422	-	-	-	-
после корректировок	3502	-	-	-	-

ООО «РЕГИОН-АУДИТ»  
 ГЕНЕРАЛЬНЫЙ ДИРЕКТОР  
 БОРИСОВА Л.М.

*Борисова*



3. Чистые активы

Наименование показателя	Код	На 31 декабря 2017 г.	На 31 декабря 2016 г.	На 31 декабря 2015 г.
Чистые активы	3600	201 057	185 027	158 954

ООО «РЕГИОН-АУДИТ»  
 ГЕНЕРАЛЬНЫЙ ДИРЕКТОР  
 БОРИСОВА Д.М. *Борисова*

*[Handwritten signature]*  
 (подпись)

Руководитель



23 марта 2018 г.

**Отчет о движении денежных средств  
за Январь - Декабрь 2017 г.**

Организация Акционерное общество "СМОЛЬНИНСКИЙ ХЛЕБОЗАВОД"  
 Идентификационный номер налогоплательщика \_\_\_\_\_  
 Вид экономической деятельности Аренда и управление собственным или арендованным недвижимым имуществом  
 Организационно-правовая форма / форма собственности Непубличные акционерные общества / Частная собственность  
 Единица измерения: в тыс. рублей

Форма по ОКУД \_\_\_\_\_  
 Дата (число, месяц, год) \_\_\_\_\_  
 по ОКПО \_\_\_\_\_  
 ИНН \_\_\_\_\_  
 по ОКВЭД \_\_\_\_\_  
 по ОКОПФ / ОКФС \_\_\_\_\_  
 по ОКЕИ \_\_\_\_\_

Коды		
0710004		
31	12	2017
00344509		
7815013300		
68.20		
12267		16
384		

Наименование показателя	Код	За Январь - Декабрь 2017 г.	За Январь - Декабрь 2016 г.
<b>Денежные потоки от текущих операций</b>			
Поступления - всего	4110	45 746	69 080
в том числе:			
от продажи продукции, товаров, работ и услуг	4111	45 613	67 358
арендных платежей, лицензионных платежей, роялти, комиссионных и иных аналогичных платежей	4112	-	-
от перепродажи финансовых вложений	4113	-	-
	4114	-	-
прочие поступления	4119	133	1 722
Платежи - всего	4120	(29 949)	(26 060)
в том числе:			
поставщикам (подрядчикам) за сырье, материалы, работы, услуги	4121	(18 961)	(16 669)
в связи с оплатой труда работников	4122	(2 800)	(2 594)
процентов по долговым обязательствам	4123	-	-
налога на прибыль организаций	4124	-	-
налоги и сборы	4125	(8 112)	-
прочие платежи	4129	(76)	(6 797)
Сальдо денежных потоков от текущих операций	4100	15 797	43 020
<b>Денежные потоки от инвестиционных операций</b>			
Поступления - всего	4210	17 802	53 971
в том числе:			
от продажи внеоборотных активов (кроме финансовых вложений)	4211	-	-
от продажи акций других организаций (долей участия)	4212	-	-
от возврата предоставленных займов, от продажи долговых ценных бумаг (прав требования денежных средств к другим лицам)	4213	17 802	53 971
дивидендов, процентов по долговым финансовым вложениям и аналогичных поступлений от долевого участия в других организациях	4214	-	-
	4215	-	-
прочие поступления	4219	-	-
Платежи - всего	4220	(31 634)	(97 024)
в том числе:			
в связи с приобретением, созданием, модернизацией, реконструкцией и подготовкой к использованию внеоборотных активов	4221	-	-
в связи с приобретением акций других организаций (долей участия)	4222	-	-
в связи с приобретением долговых ценных бумаг (прав требования денежных средств к другим лицам), предоставление займов другим лицам	4223	(31 634)	(97 024)
процентов по долговым обязательствам, включаемым в стоимость инвестиционного актива	4224	-	-
	4225	-	-
прочие платежи	4229	-	-
Сальдо денежных потоков от инвестиционных операций	4200	(13 832)	(43 053)

ООО «РЕГИОН АУДИТ»  
 ГЕНЕРАЛЬНЫЙ ДИРЕКТОР  
 БОРИСОВА Л.М. *Борисова*

Наименование показателя	Код	За Январь - Декабрь 2017 г.	За Январь - Декабрь 2016 г.
<b>Денежные потоки от финансовых операций</b>			
Поступления - всего	4310	-	-
в том числе:			
получение кредитов и займов	4311	-	-
денежных вкладов собственников (участников)	4312	-	-
от выпуска акций, увеличения долей участия	4313	-	-
от выпуска облигаций, векселей и других долговых ценных бумаг и др.	4314	-	-
	4315	-	-
прочие поступления	4319	-	-
Платежи - всего	4320	-	-
в том числе:			
собственникам (участникам) в связи с выкупом у них акций (долей участия) организации или их выходом из состава участников	4321	-	-
на уплату дивидендов и иных платежей по распределению прибыли в пользу собственников (участников)	4322	-	-
в связи с погашением (выкупом) векселей и других долговых ценных бумаг, возврат кредитов и займов	4323	-	-
	4324	-	-
прочие платежи	4329	-	-
Сальдо денежных потоков от финансовых операций	4300	-	-
Сальдо денежных потоков за отчетный период	4400	1 965	(33)
Остаток денежных средств и денежных эквивалентов на начало отчетного периода	4450	140	173
Остаток денежных средств и денежных эквивалентов на конец отчетного периода	4500	2 105	140
Величина влияния изменений курса иностранной валюты по отношению к рублю	4490	-	-

Руководитель

(подпись)

Осипов Валерий  
Васильевич

(расшифровка подписи)

23 марта 2018 г.

ООО «РЕГИОН-АУДИТ»  
ГЕНЕРАЛЬНЫЙ ДИРЕКТОР  
БОРИСОВ И.М. *Bofy*

**Пояснения к бухгалтерскому балансу  
и отчету о финансовых результатах (тыс. руб)**

**1. Нематериальные активы и расходы на научно-исследовательские, опытно-конструкторские и технологические работы (НИОКР)  
1.1. Наличие и движение нематериальных активов**

Форма 0710005 с.1

Наименование показателя	Код	Период	На начало года		Изменения за период						На конец периода		
			первоначальная стоимость	накопленная амортизация и убытки от обесценения	Поступило	первоначальная стоимость	накопленная амортизация и убытки от обесценения	начислено амортизации	Убыток от обесценения	Первоначальная стоимость	Накопленная амортизация	первоначальная стоимость	накопленная амортизация и убытки от обесценения
Нематериальные активы - всего	5100	за 2017г.	-	-	-	-	-	-	-	-	-	-	-
	5110	за 2016г.	-	-	-	-	-	-	-	-	-	-	-
в том числе:	5101	за 2017г.	-	-	-	-	-	-	-	-	-	-	-
	5111	за 2016г.	-	-	-	-	-	-	-	-	-	-	-

**1.2. Первоначальная стоимость нематериальных активов, созданных самой организацией**

Наименование показателя	Код	На 31 декабря 2017 г.		На 31 декабря 2016 г.		На 31 декабря 2015 г.	
		первоначальная стоимость	накопленная амортизация и убытки от обесценения	первоначальная стоимость	накопленная амортизация и убытки от обесценения	первоначальная стоимость	накопленная амортизация и убытки от обесценения
Всего	5120	-	-	-	-	-	-
в том числе:	5121	-	-	-	-	-	-

ООО «РЕГИОН-АУДИТ»  
ГЕНЕРАЛЬНЫЙ ДИРЕКТОР  
БОРИСОВА Л.М. *Борисова*

**1.3. Нематериальные активы с полностью погашенной стоимостью**

Наименование показателя	Код	На 31 декабря 2017 г.	На 31 декабря 2016 г.	На 31 декабря 2015 г.
Всего	5130	-	-	-
в том числе:	5131	-	-	-

**1.4. Наличие и движение результатов НИОКР**

Наименование показателя	Код	Период	Изменения за период			На конец периода					
			На начало года			На конец периода					
			первоначальная стоимость	часть стоимости, списанной на расходы	Поступило	первоначальная стоимость	часть стоимости, списанной на расходы	первоначальная стоимость	часть стоимости, списанной на расходы		
НИОКР - всего	5140	за 2017г.	-	-	-	-	-	-	-	-	-
	5150	за 2016г.	-	-	-	-	-	-	-	-	-
в том числе:	5141	за 2017г.	-	-	-	-	-	-	-	-	-
	5151	за 2016г.	-	-	-	-	-	-	-	-	-

ООО «Регион-Аудит»  
 Генеральный директор  
 Борисова Л.М. *Борисова*

**1.5. Незаконченные и неоформленные НИОКР и незаконченные операции по приобретению нематериальных активов**

Наименование показателя	Код	Период	На начало года	Изменения за период		На конец периода
				затраты за период	списано затрат как не давших положительного результата	
Затраты по незаконченным исследованиям и разработкам - всего	5160	за 2017г.	-	-	-	-
	5170	за 2016г.	-	-	-	-
в том числе:						
незаконченные операции по приобретению нематериальных активов - всего	5161	за 2017г.	-	-	-	-
	5171	за 2016г.	-	-	-	-
	5180	за 2017г.	-	-	-	-
в том числе:	5190	за 2016г.	-	-	-	-
	5181	за 2017г.	-	-	-	-
	5191	за 2016г.	-	-	-	-

ООО «Регион-Аудит»  
ГЕНЕРАЛЬНЫЙ ДИРЕКТОР  
БОРИСОВА Л.М.

*Борисова Л.М.*

Руководитель

*(подпись)*

Осипов Валерий  
Васильевич

(расшифровка подписи)



23 марта 2016 г.

2. Основные средства  
2.1. Наличие и движение основных средств

Наименование показателя	Код	Период	На начало года		Изменения за период						На конец периода	
			первоначальная стоимость	накопленная амортизация	Поступило	Выбыло объектов		начислено амортизации	Переоценка		первоначальная стоимость	накопленная амортизация
						первоначальная стоимость	накопленная амортизация		Первоначальная стоимость	Накопленная амортизация		
Основные средства (без учета доходных вложений в материальные ценности) - всего	5200	за 2017г.	17 683	(12 636)	42	-	-	(811)	-	-	17 724	(13 447)
	5210	за 2016г.	17 683	(11 782)	-	-	-	(854)	-	-	17 683	(12 636)
в том числе: Машины и оборудование (кроме офисного)	5201	за 2017г.	5 014	(3 333)	-	-	-	(637)	-	-	5 014	(3 970)
	5211	за 2016г.	5 014	(2 653)	-	-	-	(680)	-	-	5 014	(3 333)
Сооружения	5202	за 2017г.	1 307	(1 092)	-	-	-	(80)	-	-	1 307	(1 173)
	5212	за 2016г.	1 307	(1 005)	-	-	-	(87)	-	-	1 307	(1 092)
Офисное оборудование	5203	за 2017г.	-	-	42	-	-	(6)	-	-	42	(6)
	5213	за 2016г.	-	-	-	-	-	-	-	-	-	-
Здания	5204	за 2017г.	11 112	(8 160)	-	-	-	(87)	-	-	11 112	(8 247)
	5214	за 2016г.	11 112	(8 073)	-	-	-	(87)	-	-	11 112	(8 160)
Другие виды основных средств	5205	за 2017г.	51	(51)	-	-	-	-	-	-	51	(51)
	5215	за 2016г.	51	(51)	-	-	-	-	-	-	51	(51)
Земельные участки	5206	за 2017г.	199	-	-	-	-	-	-	-	199	-
	5216	за 2016г.	199	-	-	-	-	-	-	-	199	-
Учено в составе доходных вложений в материальные ценности - всего	5220	за 2017г.	-	-	-	-	-	-	-	-	-	-
	5230	за 2016г.	-	-	-	-	-	-	-	-	-	-
в том числе:	5221	за 2017г.	-	-	-	-	-	-	-	-	-	-
	5231	за 2016г.	-	-	-	-	-	-	-	-	-	-

ООО «РЕГИОН-АУДИТ»  
ГЕНЕРАЛЬНЫЙ ДИРЕКТОР  
БОРИСОВА Л.М. *Борисова*

2.2. Незавершенные капитальные вложения

Наименование показателя	Код	Период	На начало года	Изменения за период			На конец периода
				затраты за период	списано	принято к учету в качестве основных средств или увеличена стоимость	
Незавершенное строительство и незаконченные операции по приобретению, модернизации и т.п. основных средств - всего в том числе:	5240	за 2017г.	-	-	-	-	
	5250	за 2016г.	-	-	-	-	
	5241	за 2017г.	-	-	-	-	
	5251	за 2016г.	-	-	-	-	

2.3. Изменение стоимости основных средств в результате достройки, дооборудования, реконструкции и частичной ликвидации

Наименование показателя	Код	за 2017г.	за 2016г.
Увеличение стоимости объектов основных средств в результате достройки, дооборудования, реконструкции - всего в том числе:	5260	-	-
Уменьшение стоимости объектов основных средств в результате частичной ликвидации - всего: в том числе:	5270	-	-
	5271	-	-


ООО «Регион-Аудит»  
ГЕНЕРАЛЬНЫЙ ДИРЕКТОР  
Борисова Л.М. *Bofo*



2.4. Иное использование основных средств

Наименование показателя	Код	На 31 декабря 2017 г.	На 31 декабря 2016 г.	На 31 декабря 2015 г.
Переданные в аренду основные средства, числящиеся на балансе	5280	-	-	-
Переданные в аренду основные средства, числящиеся за балансом	5281	-	-	-
Полученные в аренду основные средства, числящиеся на балансе	5282	-	-	-
Полученные в аренду основные средства, числящиеся за балансом	5283	-	-	-
Объекты недвижимости, принятые в эксплуатацию и фактически используемые, находящиеся в процессе государственной регистрации	5284	-	-	-
Основные средства, переведенные на консервацию	5285	-	-	-
Иное использование основных средств (залог и др.)	5286	-	-	-
	5287	-	-	-

ООО «РЕГИОН-АУДИТ»  
 ГЕНЕРАЛЬНЫЙ ДИРЕКТОР  
 БОРИСОВА Л.М. *Борисова*



Осипов Валерий  
 Васильевич  
 (расшифровка подписи)

*(подпись)*

Руководитель

23 марта 2018 г.

3. Финансовые вложения  
3.1. Наличие и движение финансовых вложений

Наименование показателя	Код	Период	На начало года		Изменения за период				На конец периода		
			первоначальная стоимость	накопленная корректировка	Поступило	выбыло (погашено)		начисление процентов (включая доведенную первоначальную стоимость до номинальной)	Текущей рыночной стоимости (убытков от обесценения)	первоначальная стоимость	накопленная корректировка
						первоначальная стоимость	накопленная корректировка				
Долгосрочные - всего	5301	за 2017г.	-	-	-	-	-	-	-	-	-
	5311	за 2016г.	-	-	-	-	-	-	-	-	-
в том числе:											
	5302	за 2017г.	-	-	-	-	-	-	-	-	-
	5312	за 2016г.	-	-	-	-	-	-	-	-	-
Краткосрочные - всего	5305	за 2017г.	-	-	-	-	-	-	-	-	-
	5315	за 2016г.	-	-	-	-	-	-	-	-	-
в том числе:											
	5306	за 2017г.	-	-	-	-	-	-	-	-	-
	5316	за 2016г.	-	-	-	-	-	-	-	-	-
Финансовых вложений - итого	5300	за 2017г.	-	-	-	-	-	-	-	-	-
	5310	за 2016г.	-	-	-	-	-	-	-	-	-

ООО «РЕГИОН-АУДИТ»  
ГЕНЕРАЛЬНЫЙ ДИРЕКТОР  
БОРИСОВА Л.М. *Борисова*

3.2. Иное использование финансовых вложений

Наименование показателя	Код	На 31 декабря 2017 г.	На 31 декабря 2016 г.	На 31 декабря 2015 г.
Финансовые вложения, находящиеся в залоге - всего	5320	-	-	-
в том числе:				
Финансовые вложения, переданные третьим лицам (кроме продажи) - всего	5321	-	-	-
в том числе:				
Иное использование финансовых вложений	5325	-	-	-
	5326	-	-	-
	5329	-	-	-

ООО «РЕГИОН-АУДИТ»  
 ГЕНЕРАЛЬНЫЙ ДИРЕКТОР  
 БОРИСОВА Д.М.

*Борисова*

Руководитель

(подпись)

*[Handwritten signature]*

Осипов Валерий  
 Васильевич

(расшифровка подписи)



23 марта 2018 г.

4. Запасы  
4.1. Наличие и движение запасов

Наименование показателя	Код	Период	На начало года		Изменения за период					На конец периода	
			себе-стоимость	величина резерва под снижение стоимости	поступления и затраты	выбыло		убытков от снижения стоимости	оборот запасов между их группами (видами)	себе-стоимость	величина резерва под снижение стоимости
						себе-стоимость	резерв под снижение стоимости				
Запасы - всего	5400	за 2017г.	-	-	29 264	(28 283)	-	X	-	981	-
	5420	за 2016г.	-	-	16 870	(16 870)	-	X	-	-	-
в том числе:											
Сырье, материалы и другие аналогичные ценности	5401	за 2017г.	-	-	3 213	(2 396)	-	-	-	818	-
	5421	за 2016г.	-	-	93	(93)	-	-	-	-	-
Готовая продукция	5402	за 2017г.	-	-	-	-	-	-	-	-	-
	5422	за 2016г.	-	-	-	-	-	-	-	-	-
Товары для перепродажи	5403	за 2017г.	-	-	164	-	-	-	-	164	-
	5423	за 2016г.	-	-	-	-	-	-	-	-	-
Товары и готовая продукция отгруженные	5404	за 2017г.	-	-	-	-	-	-	-	-	-
	5424	за 2016г.	-	-	-	-	-	-	-	-	-
Затраты в незавершенном производстве	5405	за 2017г.	-	-	25 887	(25 887)	-	-	-	-	-
	5425	за 2016г.	-	-	16 777	(16 777)	-	-	-	-	-
Прочие запасы и затраты	5406	за 2017г.	-	-	-	-	-	-	-	-	-
	5426	за 2016г.	-	-	-	-	-	-	-	-	-
Расходы будущих периодов (для объектов аналитического учета, которые в балансе отражаются в составе «Запасов»)	5407	за 2017г.	-	-	-	-	-	-	-	-	-
	5427	за 2016г.	-	-	-	-	-	-	-	-	-
	5408	за 2017г.	-	-	-	-	-	-	-	-	-
	5428	за 2016г.	-	-	-	-	-	-	-	-	-

ООО «РЕГКОН-АУДИТ»  
ГЕНЕРАЛЬНЫЙ ДИРЕКТОР  
БОРИСОВА Е.М. *Ефопу*

4.2. Запасы в залоге


Наименование показателя	Код	На 31 декабря 2017 г.	На 31 декабря 2016 г.	На 31 декабря 2015 г.
Запасы, не оплаченные на отчетную дату - всего в том числе:	5440	-	-	-
Запасы, находящиеся в залоге по договору - всего в том числе:	5441 5445 5446	- - -	- - -	- - -

ООО «РЕГИОН-АУДИТ»  
ГЕНЕРАЛЬНЫЙ ДИРЕКТОР  
БОРИСОВА Л.М. *Бору*

Руководитель

(подпись)

23 марта 2018 г.



Осипов Валерий  
Васильевич

(расшифровка подписи)

**5. Дебиторская и кредиторская задолженность**  
**5.1. Наличие и движение дебиторской задолженности**

Наименование показателя	Код	Период	На начало года		Изменения за период							На конец периода						
			учтенная по условиям договора	величина резерва по сомнительным долгам	в результате хозяйственных операций (сумма долга по сделке, операции)	причитающиеся проценты, штрафы и иные начисления	погашение	спписание на финансовый результат	восстановление резерва	перевод из долго- в краткосрочную задолженность	перевод из дебиторской в кредиторскую задолженность	перевод из кредиторской в дебиторскую задолженность	учтенная по условиям договора	величина резерва по сомнительным долгам				
															выбыло			
Долгосрочная дебиторская задолженность - всего	5501	за 2017г.	-	-	-	-	-	-	-	-	-	-	-	-	-	-	-	
	5521	за 2016г.	-	-	-	-	-	-	-	-	-	-	-	-	-	-	-	-
в том числе:	5502	за 2017г.	-	-	-	-	-	-	-	-	-	-	-	-	-	-	-	-
	5522	за 2016г.	-	-	-	-	-	-	-	-	-	-	-	-	-	-	-	-
Расчеты с покупателями и заказчиками	5503	за 2017г.	-	-	-	-	-	-	-	-	-	-	-	-	-	-	-	-
	5523	за 2016г.	-	-	-	-	-	-	-	-	-	-	-	-	-	-	-	-
Авансы выданные	5504	за 2017г.	-	-	-	-	-	-	-	-	-	-	-	-	-	-	-	-
	5524	за 2016г.	-	-	-	-	-	-	-	-	-	-	-	-	-	-	-	-
Прочая	5505	за 2017г.	-	-	-	-	-	-	-	-	-	-	-	-	-	-	-	-
	5525	за 2016г.	-	-	-	-	-	-	-	-	-	-	-	-	-	-	-	-
Краткосрочная дебиторская задолженность - всего	5510	за 2017г.	268 073	(66 710)	75 715	419	(24 375)	(550)	(34 949)	6 513	244	326 149	(94 563)					
	5530	за 2016г.	202 782	(32 162)	121 964	56	(58 513)	(1 089)	1 783	268 073	(66 710)							
в том числе:	5511	за 2017г.	48 324	(63 344)	39 569	419	(6 810)	(550)	(34 949)	-	243	81 186	(90 091)					
	5531	за 2016г.	32 883	(31 740)	18 863	56	(3 478)	(746)	-	-	-	48 324	(63 344)					
Расчеты с покупателями и заказчиками	5512	за 2017г.	7 030	(79)	5 002	-	(9)	-	-	-	-	12 023	(79)					
	5532	за 2016г.	311	(227)	6 797	-	(78)	-	(148)	-	-	7 030	(79)					
Авансы выданные	5513	за 2017г.	212 719	(701)	31 144	-	(17 546)	-	(911)	6 513	-	232 830	(703)					
	5533	за 2016г.	169 589	(195)	96 304	-	(54 957)	-	(195)	1 783	-	212 719	(701)					
Прочая	5514	за 2017г.	-	-	-	-	-	-	-	-	-	-	-					
	5534	за 2016г.	-	-	-	-	-	-	-	-	-	-	-					
Итого	5500	за 2017г.	268 073	(66 710)	75 715	419	(24 375)	(550)	(34 949)	6 513	244	326 149	(94 563)					
	5520	за 2016г.	202 782	(32 162)	121 964	56	(58 513)	(1 089)	1 783	268 073	(66 710)							

ООО «РЕГИОН-АУДИТ»  
 ГЕНЕРАЛЬНЫЙ ДИРЕКТОР  
 БОРИСОВА Л. М.

*Бору*

5.2. Просроченная дебиторская задолженность

Наименование показателя	Код	На 31 декабря 2017 г.		На 31 декабря 2016 г.		На 31 декабря 2015 г.	
		учтенная по условиям договора	балансовая стоимость	учтенная по условиям договора	балансовая стоимость	учтенная по условиям договора	балансовая стоимость
Всего	5540	-	-	-	-	-	-
в том числе:							
расчеты с покупателями и заказчиками	5541	-	-	-	-	-	-
расчеты с поставщиками и заказчиками (в части авансовых платежей, предоплат)	5542	-	-	-	-	-	-
прочая	5543	-	-	-	-	-	-
	5544	-	-	-	-	-	-

5.3. Наличие и движение кредиторской задолженности

Наименование показателя	Код	Период	Остаток на начало года	Изменения за период						Остаток на конец периода		
				поступление			выбыло					
				в результате хозяйственных операций (сумма долга по сделке, операции)	причитающиеся проценты, штрафы и иные начисления	погашение	списания на финансовый результат	перевод из долгосрочную задолженность	перевод из дебиторской в кредиторскую задолженность		перевод из кредиторской в дебиторскую задолженность	
Долгосрочная кредиторская задолженность - всего	5551	за 2017г.	-	-	-	-	-	-	-	-	-	-
	5571	за 2016г.	-	-	-	-	-	-	-	-	-	-
в том числе:												
кредиты	5552	за 2017г.	-	-	-	-	-	-	-	-	-	-
	5572	за 2016г.	-	-	-	-	-	-	-	-	-	-
займы	5553	за 2017г.	-	-	-	-	-	-	-	-	-	-
	5573	за 2016г.	15	-	-	(15)	-	-	-	-	-	-
прочая	5554	за 2017г.	-	-	-	-	-	-	-	-	-	-
	5574	за 2016г.	-	-	-	-	-	-	-	-	-	-
	5555	за 2017г.	-	-	-	-	-	-	-	X	X	-
	5575	за 2016г.	-	-	-	-	-	-	-	X	X	-
Краткосрочная кредиторская задолженность - всего	5560	за 2017г.	21 567	16 769	474	(2 845)	(4 896)	37 937	6 513	244	-	-
	5580	за 2016г.	17 098	6 436	391	(4 141)	-	21 567	1 783	-	-	-
в том числе:												
расчеты с поставщиками и подрядчиками	5561	за 2017г.	4 526	4 759	45	(227)	-	9 104	-	-	-	-
	5581	за 2016г.	3 118	1 441	93	(127)	-	4 526	-	-	-	-
авансы полученные	5562	за 2017г.	9 985	10 453	-	(901)	(4 896)	14 885	-	243	-	-
	5582	за 2016г.	9 111	4 087	-	(3 212)	-	9 985	-	-	-	-
расчеты по налогам и взносам	5563	за 2017г.	5 106	(286)	429	(1 697)	-	3 552	-	-	-	-
	5583	за 2016г.	4 723	836	298	(751)	-	5 106	-	-	-	-
кредиты	5564	за 2017г.	-	-	-	-	-	-	-	-	-	-
	5584	за 2016г.	-	-	-	-	-	-	-	-	-	-
займы	5565	за 2017г.	-	-	-	-	-	-	-	-	-	-
	5585	за 2016г.	36	-	-	(36)	-	-	-	-	-	-
прочая	5566	за 2017г.	1 950	1 842	-	(20)	-	10 285	6 513	-	-	-
	5586	за 2016г.	110	72	-	(15)	-	1 950	1 783	-	-	-
	5567	за 2017г.	-	-	-	-	-	-	X	X	X	-
	5587	за 2016г.	-	-	-	-	-	-	X	X	X	-
Итого	5550	за 2017г.	21 567	16 769	474	(2 845)	(4 896)	37 937	6 513	244	-	-
	5570	за 2016г.	17 098	6 436	391	(4 141)	-	21 567	1 783	-	-	-

ООО «РЕГИОН-АУДИТ»  
ГЕНЕРАЛЬНЫЙ ДИРЕКТОР  
Бурасова Е. И. *Бору*

**5.4. Просроченная кредиторская задолженность**

Наименование показателя	Код	На 31 декабря 2017 г.	На 31 декабря 2016 г.	На 31 декабря 2015 г.
Всего	5590	-	-	-
в том числе:				
расчеты с поставщиками и подрядчиками	5591	-	-	-
расчеты с покупателями и заказчиками	5592	-	-	-
прочая задолженность	5593	-	-	-
	5594	-	-	-

ООО «РЕГИОН-АУДИТ»  
 ГЕНЕРАЛЬНЫЙ ДИРЕКТОР  
 БОРИСОВ Л.М.

*Бору*

Руководитель

*[Подпись]*

(подпись)

23 марта 2018 г.



Осипов Валерий  
 Васильевич

(расшифровка подписи)




**6. Затраты на производство (расходы на продажу)\***

Наименование показателя	Код	за 2017г.	за 2016г.
Материальные затраты	5610	18 053	9 591
Расходы на оплату труда	5620	3 094	2 944
Отчисления на социальные нужды	5630	953	899
Амортизация	5640	808	854
Прочие затраты	5650	38	988
Итого по элементам	5660	22 946	15 276
Фактическая себестоимость проданных товаров	5665	-	-
Изменение остатков (прирост [-]): незавершенного производства, готовой продукции и др.	5670	-	-
Изменение остатков (уменьшение [+]): незавершенного производства, готовой продукции и др.	5680	-	-
Итого расходы по обычным видам деятельности	5600	22 946	15 276

\* - Для организаций, осуществляющих торговую деятельность, добавлена строка 5665, учитывающая фактическую себестоимость товаров

ООО «Регион-Аудит»  
ГЕНЕРАЛЬНЫЙ ДИРЕКТОР  
БОРИСОВА Л. М.



Руководитель

Осипов Валерий  
Васильевич  
(расшифровка подписи)

23 марта 2018 г.

7. Оценочные обязательства

Наименование показателя	Код	Остаток на начало года	Признано	Погашено	Списано как избыточная сумма	Остаток на конец периода
Оценочные обязательства - всего	5700	-	-	-	-	-
в том числе:	5701	-	-	-	-	-

ООО «РЕГИОН-АУДИТ»  
 ГЕНЕРАЛЬНЫЙ ДИРЕКТОР  
 БОРИСОВА Л.М.

*Бору*

Осипов Валерий  
 Васильевич  
 (расшифровка подписи)


Руководитель  
 (подпись)

23 марта 2018 г.

**8. Обеспечения обязательств**

Наименование показателя	Код	На 31 декабря 2017 г.	На 31 декабря 2016 г.	На 31 декабря 2015 г.
Полученные - всего	5800	-	-	-
в том числе:				
Выданные - всего	5801	-	-	-
в том числе:	5810	-	-	-
	5811	-	-	-

ООО «РЕГИОН-АУДИТ»  
 ГЕНЕРАЛЬНЫЙ ДИРЕКТОР  
 БОРИСОВ Л.М. *Борисов*




Руководитель  
 Осипов Валерий Васильевич  
 (подпись) (расшифровка подписи)

23 марта 2018 г.

9. Государственная помощь

Наименование показателя	Код	за 2017г.		за 2016г.	
		На начало года	Получено за год	Возвращено за год	На конец года
Получено бюджетных средств - всего	5900	-	-	-	-
в том числе:					
на текущие расходы	5901	-	-	-	-
на вложения во внеоборотные активы	5905	-	-	-	-
Бюджетные кредиты - всего					
в том числе:					
за 2017г.	5910	-	-	-	-
за 2016г.	5920	-	-	-	-
за 2017г.	5911	-	-	-	-
за 2016г.	5921	-	-	-	-

ООО «РЕГИОН-АУДИТ»  
 ГЕНЕРАЛЬНЫЙ ДИРЕКТОР  
 БОРИСОВА Л.М.



Руководитель  
 (подпись)  
 Осипов Валерий  
 Васильевич  
 (расшифровка подписи)

23 марта 2018 г.

**ПОЯСНЕНИЕ**  
к бухгалтерскому балансу и отчету о финансовых результатах  
Акционерное общество «Смольнинский хлебозавод»  
за 2017 год

Акционерное общество «Смольнинский хлебозавод», ИНН 7815013300, зарегистрировано 03 декабря 1992 года за основным государственным номером 1037843013306

Адрес фактического местонахождения: Санкт-Петербург, 191040, Лиговский пр-кт, дом № 74

В 2017 году бухгалтерская отчетность сформирована организацией, исходя из действующих в РФ правил бухгалтерского учета и отчетности (п.24 ПБУ 4/99).

В 2017 году организация осуществляла деятельность в области сдачи имущества в аренду и оказания сопутствующих услуг.

Среднегодовая численность работников в 2017 году составила 21 человек. Фонд оплаты труда за 2017 год – 3 228 тыс. рублей; средняя заработная плата в организации – 12,8 тыс. рублей. Случаев несвоевременной выплаты заработной платы сотрудникам организация не имела.

За 2017 год доходы от основной деятельности составили 71 497 тыс. рублей. Себестоимость услуг составила 25 887 тыс. рублей. Управленческие расходы составили 235 тыс.руб., в том числе:

- Услуги по публикации РИМ на портале – 80 тыс.руб.;
- Ведение реестра акционеров – 66 тыс.руб.;
- Аудиторская проверка за 2016г. – 60 тыс.руб.

От основной деятельности получена прибыль в размере 45 374 тыс. рублей.

В составе прочих доходов в размере 36 469 тыс. рублей учтены:

- Штрафы, пени и неустойки по хозяйственным договорам к получению (уплате) – 419 тыс.руб.;
- Восстановлены резервы по сомнительным долгам – 36 050 тыс.руб.;

В составе прочих расходов в размере 63 986 тыс. рублей учтены:

- Услуги банка – 25 тыс. руб.;
- Услуги по поиску арендаторов – 84 тыс.руб.;
- Формирование резерва по сомнительным долгам – 63 352 тыс.руб.;
- Пени по хозяйственным договорам – 45 тыс. руб.;
- Налоговые санкции (пени, штрафы) - 449 тыс. руб.;
- Прочие – 31 тыс. руб.

По результатам работы в 2017 году организация получила прибыль до налогообложения в размере 17 856 тыс. рублей.

Налог на применение УСН за 2017г. составил 1 826 тыс.руб.

Чистая прибыль по результатам 2017г. – 16 030 тыс.руб.

В показателях баланса за 2017 год на конец отчетного периода произошли изменения: Активы баланса увеличились на 32 400 тыс. руб., в том числе:

- Увеличилась дебиторская задолженность на 30 224 тыс. руб.

«Аудит»  
ГЕНЕРАЛЬНЫЙ ДИРЕКТОР  
БОРИСОВА Л.М. *Бору*

- Стоимость основных средств уменьшилась на 770 тыс. руб. Амортизации за 2017г. составила 811 тыс.руб.;
- Увеличились остатки денежных средств на 1 965 тыс.руб.

Пассивы увеличились на 32 400 тыс. руб., в том числе:

- Увеличилась кредиторская задолженность на 16 370 тыс. руб.;
- Увеличилась нераспределенная прибыль на 16 030 тыс. руб.

Основными элементами учетной политики в 2017 году были:

- амортизация основных средств в бухгалтерском учете начислялась линейным методом;
- в бухгалтерском учете основные средства стоимостью до 40 000 руб. учитываются в составе материально-производственных запасов;
- списание материальных запасов осуществлялось в бухгалтерском и налоговом учете по ФИФО при их выбытии;
- отражение в бухгалтерском учете доходов осуществлялось по мере отгрузки покупателям;
- в налоговом учете не предусмотрено создание резервов сомнительных долгов;
- в бухгалтерском учете резерв по сомнительным долгам создается;
- величина резерва сомнительного долга в бухгалтерском учете определяется отдельно по каждому сомнительному долгу следующим путем:

Если срок возникновения долга более 90 календарных дней данный долг считать сомнительным и формировать на эту задолженность резерв в размере 100% от суммы долга;

- проверка дебиторской задолженности на предмет необходимости создания (корректировки) резерва по сомнительным долгам осуществляется на конец каждого отчетного периода;
- себестоимость услуг учитывалась на счете 20 «Основное производство»;
- коммерческие и управленческие расходы признаются в себестоимости проданных работ, услуг полностью в отчетном году их признания в качестве расходов по обычным видам деятельности.

Генеральный директор в 2017 году получал заработную плату, согласно трудовому договору, заключенному с Обществом, иных компенсаций и вознаграждений не получал.

В отчетном году организация предоставила беспроцентные займы на сумму 31 634 тыс. руб. Сумма возвращенных беспроцентных займов в отчетном году составила 17 802 тыс.руб.

В бухгалтерском учете резерв по сомнительным долгам сформирован по состоянию на 31.12.2017г. в размере 94 563 тыс. руб.

### Информация о связанных сторонах

Состав Совета Директоров и принадлежащее им количество акций и исполнительном органе:

1. Игнатьев Олег Георгиевич- доли участия в уставном капитале эмитента/обыкновенных акций не имеет.
2. Васильева Татьяна Александровна- доли участия в уставном капитале эмитента/обыкновенных акций не имеет.
3. Осипов Валерий Васильевич- доля участия в уставном капитале эмитента: 29,49% доли обыкновенных акций акционерного общества.
5. Евглевская Элеонора Анатольевна- доли участия в уставном капитале эмитента/обыкновенных акций не имеет.

ГЕНЕРАЛЬНЫЙ ДИРЕКТОР

БОРИСОВА Л.М. *Бору*

6. Гордеева Анна Станиславовна - доли участия в уставном капитале эмитента/обыкновенных акций не имеет.

**Прочие аффилированные лица и принадлежащее им количество акций:**

1. Петрашевич Марина Чеславовна - доля участия в уставном капитале эмитента: 29,23% доли обыкновенных акций акционерного общества
2. Белов Сергей Васильевич - доля участия в уставном капитале эмитента: 29,34% доли обыкновенных акций акционерного общества.

Величина выданных займов на конец отчетного периода по связанным лицам составляет 16 264 тыс. руб.

Величина образованного резерва по сомнительным долгам на конец отчетного периода по связанным сторонам (аффилированным лицам) составляет 5 731 тыс.руб.

**События после отчетной даты**

Событий после отчетной даты, влияющих на показатели годовой отчетности за 2017 год не было.

**Приложения (в тыс. руб.)**

Основные средства  
Запасы  
Дебиторская и кредиторская задолженность  
Затраты на производство

Генеральный директор

Осипов В.В.

Главный бухгалтер

Осипов В.В.

23 марта 2018г.



ООО «РЕГИОН-АУДИТ»  
ГЕНЕРАЛЬНЫЙ ДИРЕКТОР  
БОРИСОВА Л.М. *Борисова*