

## ОБЩЕСТВО С ОГРАНИЧЕННОЙ ОТВЕТСТВЕННОСТЬЮ

# «Регион-Аудит»

ОГРН 1047855111897, ИНН/КПП 7841304458/781001001,  
196158, г. Санкт-Петербург, Дунайский проспект, д.26/77, оф.148,  
тел. (812) 952-94-45, e-mail:LBR45@mail.ru

## Аудиторское заключение независимого аудитора

Акционерам, руководству  
АО «СХЗ»

### МНЕНИЕ

Мы провели аудит прилагаемой годовой бухгалтерской (финансовой) отчетности Акционерного общества «СМОЛЬНИНСКИЙ ХЛЕБОЗАВОД» (сокращенное наименование – АО «СХЗ», ОГРН 1037843013306, 191040, Санкт-Петербург, проспект Лиговский, дом 74), состоящей из:

- бухгалтерского баланса по состоянию на 31 декабря 2019 г.;
- отчета о финансовых результатах за 2019 год;
- отчета об изменениях капитала за 2019 год;
- отчета о движении денежных средств за 2019 год;
- пояснений к бухгалтерскому балансу и отчету о финансовых результатах.

По нашему мнению, прилагаемая годовая бухгалтерская (финансовая) отчетность отражает достоверно во всех существенных отношениях финансовое положение АО «СХЗ» по состоянию на 31 декабря 2019 года, финансовые результаты его деятельности и движение денежных средств за 2019 год в соответствии с правилами составления бухгалтерской (финансовой) отчетности, установленными в Российской Федерации

### ОСНОВАНИЕ ДЛЯ ВЫРАЖЕНИЯ МНЕНИЯ

Мы провели аудит в соответствии с Международными стандартами аудита (МСА). Наша ответственность в соответствии с этими стандартами описана в разделе «Ответственность аудитора за аудит годовой бухгалтерской (финансовой) отчетности» настоящего заключения. Мы являемся независимыми по отношению к АО «СХЗ» в соответствии с Правилами независимости аудиторов и аудиторских организаций и Кодексом профессиональной этики аудиторов, соответствующими Кодексу этики профессиональных бухгалтеров, разработанному Советом по международным стандартам этики для профессиональных бухгалтеров, и нами выполнены прочие иные обязанности в соответствии с этими требованиями профессиональной этики. Мы полагаем, что полученные нами аудиторские доказательства являются достаточными и надлежащими, чтобы служить основанием для выражения нашего мнения.

## **ОТВЕТСТВЕННОСТЬ РУКОВОДСТВА И ЛИЦ, ОТВЕЧАЮЩИХ ЗА КОРПОРАТИВНОЕ УПРАВЛЕНИЕ, АУДИРУЕМОГО ЛИЦА ЗА ГОДОВУЮ БУХГАЛТЕРСКУЮ (ФИНАНСОВУЮ) ОТЧЕТНОСТЬ**

Руководство АО «СХЗ» несет ответственность за подготовку и достоверное представление указанной годовой бухгалтерской (финансовой) отчетности в соответствии с правилами составления бухгалтерской (финансовой) отчетности, установленными в Российской Федерации, и за систему внутреннего контроля, которую руководство считает необходимой для подготовки годовой бухгалтерской (финансовой) отчетности, не содержащей существенных искажений вследствие недобросовестных действий или ошибок.

При подготовке годовой бухгалтерской (финансовой) отчетности руководство несет ответственность за оценку способности АО «СХЗ» продолжать непрерывно свою деятельность, за раскрытие в соответствующих случаях сведений, относящихся к непрерывности деятельности, и за составление отчетности на основе допущения о непрерывности деятельности, за исключением случаев, когда руководство намеревается ликвидировать АО «СХЗ», прекратить его деятельность или когда у него отсутствует какая-либо иная реальная альтернатива, кроме ликвидации или прекращения деятельности.

Лица, отвечающие за корпоративное управление, несут ответственность за надзор за подготовкой годовой бухгалтерской (финансовой) отчетности АО «СХЗ».

## **ОТВЕТСТВЕННОСТЬ АУДИТОРА ЗА АУДИТ ГОДОВОЙ БУХГАЛТЕРСКОЙ (ФИНАНСОВОЙ) ОТЧЕТНОСТИ**

Наша цель состоит в получении разумной уверенности в том, что годовая бухгалтерская (финансовая) отчетность не содержит существенных искажений вследствие недобросовестных действий или ошибок, и в составлении аудиторского заключения, содержащего наше мнение. Разумная уверенность представляет собой высокую степень уверенности, но не является гарантией того, что аудит, проведенный в соответствии с МСА, всегда выявляет существенные искажения при их наличии. Искажения могут быть результатом недобросовестных действий или ошибок и считаются существенными, если можно обоснованно предположить, что в отдельности или в совокупности они могут повлиять на экономические решения пользователей, принимаемые на основе этой годовой бухгалтерской (финансовой) отчетности.

В рамках аудита, проводимого в соответствии с МСА, мы применяем профессиональное суждение и сохраняем профессиональный скептицизм на протяжении всего аудита. Кроме того, мы:

а) выявляем и оцениваем риски существенного искажения годовой бухгалтерской (финансовой) отчетности вследствие недобросовестных действий или ошибок; разрабатываем и проводим аудиторские процедуры в ответ на эти риски; получаем аудиторские доказательства, являющиеся достаточными и надлежащими, чтобы служить основанием для выражения нашего мнения. Риск необнаружения существенного искажения в результате недобросовестных действий выше, чем риск необнаружения существенного искажения в результате ошибки, так как недобросовестные действия могут включать сговор, подлог, умышленный пропуск, искаженное представление информации или действия в обход системы внутреннего контроля;

б) получаем понимание системы внутреннего контроля, имеющей значение для аудита, с целью разработки аудиторских процедур, соответствующих обстоятельствам, но не с целью выражения мнения об эффективности системы внутреннего контроля АО «СХЗ»;

в) оцениваем надлежащий характер применяемой учетной политики, обоснованность бухгалтерских оценок и соответствующего раскрытия информации, подготовленного руководством АО «СХЗ»;

г) делаем вывод о правомерности применения руководством аудируемого лица допущения о непрерывности деятельности, а на основании полученных аудиторских доказательств – вывод о том, имеется ли существенная неопределенность в связи с событиями или условиями, в результате которых могут возникнуть значительные сомнения в способности АО «СХЗ» продолжать непрерывно свою деятельность. Если мы приходим к выводу о наличии существенной неопределенности, мы должны привлечь внимание в нашем аудиторском заключении к соответствующему раскрытию информации в годовой бухгалтерской (финансовой) отчетности или, если такое раскрытие информации является ненадлежащим, модифицировать наше мнение. Наши выводы основаны на аудиторских доказательствах, полученных до даты нашего аудиторского заключения. Однако будущие события или условия могут привести к тому, что АО «СХЗ» утратит способность продолжать непрерывно свою деятельность;

д) проводим оценку представления годовой бухгалтерской (финансовой) отчетности в целом, ее структуры и содержания, включая раскрытие информации, а также того, представляет ли годовая бухгалтерская (финансовая) отчетность лежащие в ее основе операции и события так, чтобы было обеспечено их достоверное представление.

Мы осуществляем информационное взаимодействие с лицами, отвечающими за корпоративное управление АО «СХЗ», доводя до их сведения, помимо прочего, информацию о запланированном объеме и сроках аудита, а также о существенных замечаниях по результатам аудита, в том числе о значительных недостатках системы внутреннего контроля, которые мы выявляем в процессе аудита.

Генеральный директор  
ООО «Регион-Аудит»

Борисова Л.М.

**Аудиторская организация:**

**Наименование:** Общество с ограниченной ответственностью «Регион-Аудит» (ООО «Регион-Аудит»),

**ОГРН:** 1047855111897,

**Место нахождения:** 196158, Санкт-Петербург, Дунайский пр. д.26/77, п. 148,

**Членство в саморегулируемой организации аудиторов:** член Саморегулируемой организации аудиторов Ассоциация «Содружество», ОРНЗ 11206043684.



«31» марта 2020 г.

**Бухгалтерский баланс**  
на 31 декабря 2019 г.

		<b>Коды</b>		
Форма по ОКУД		0710001		
Дата (число, месяц, год)		31	12	2019
Организация	<b>Акционерное общество "СМОЛЬНИНСКИЙ ХЛЕБОЗАВОД"</b>	по ОКПО 00344509		
Идентификационный номер налогоплательщика		ИНН 7815013300		
Вид экономической деятельности	<b>Аренда и управление собственным или арендованным недвижимым имуществом</b>	по 68.20		
Организационно-правовая форма / форма собственности	<b>Непубличные акционерные общества / Частная собственность</b>	12267	16	
Единица измерения:	в тыс. рублей	по ОКЕИ 384		

Местонахождение (адрес)  
**191040, Санкт-Петербург г, Лиговский пр-кт, д. № 74**

Бухгалтерская отчетность подлежит обязательному аудиту  ДА  НЕТ

Наименование аудиторской организации/фамилия, имя, отчество (при наличии) индивидуального аудитора  
**ООО "Регион-Аудит"**

Идентификационный номер налогоплательщика аудиторской организации/индивидуального аудитора	ИНН	7841304458
Основной государственный регистрационный номер аудиторской организации/индивидуального аудитора	ОГРН/ ОГРНИП	1047855111897

Пояснения	Наименование показателя	Код	На 31 декабря 2019 г.	На 31 декабря 2018 г.	На 31 декабря 2017 г.
	<b>АКТИВ</b>				
	<b>I. ВНЕОБОРОТНЫЕ АКТИВЫ</b>				
	Нематериальные активы	1110	-	-	-
	Результаты исследований и разработок	1120	-	-	-
	Нематериальные поисковые активы	1130	-	-	-
	Материальные поисковые активы	1140	-	-	-
	Основные средства	1150	3 888	3 972	4 277
	Доходные вложения в материальные ценности	1160	-	-	-
	Финансовые вложения	1170	45	45	45
	Отложенные налоговые активы	1180	-	-	-
	Прочие внеоборотные активы	1190	-	-	-
	<b>Итого по разделу I</b>	<b>1100</b>	<b>3 933</b>	<b>4 017</b>	<b>4 322</b>
	<b>II. ОБОРОТНЫЕ АКТИВЫ</b>				
	Запасы	1210	2	2	981
	Налог на добавленную стоимость по приобретенным ценностям	1220	-	-	-
	Дебиторская задолженность	1230	157 111	238 128	231 586
	Финансовые вложения (за исключением денежных эквивалентов)	1240	69 300	14 187	-
	Денежные средства и денежные эквиваленты	1250	50 613	19 175	2 105
	Прочие оборотные активы	1260	-	-	-
	<b>Итого по разделу II</b>	<b>1200</b>	<b>277 026</b>	<b>271 492</b>	<b>234 672</b>
	<b>БАЛАНС</b>	<b>1600</b>	<b>280 959</b>	<b>275 509</b>	<b>238 994</b>

ООО «РЕГИОН-АУДИТ»  
ГЕНЕРАЛЬНЫЙ ДИРЕКТОР  
БОРИСОВА Л.М. *Борисова*

Пояснения	Наименование показателя	Код	На 31 декабря 2019 г.	На 31 декабря 2018 г.	На 31 декабря 2017 г.
	<b>ПАССИВ</b>				
	<b>III. КАПИТАЛ И РЕЗЕРВЫ</b>				
	Уставный капитал (складочный капитал, уставный фонд, вклады товарищей)	1310	6	6	6
	Собственные акции, выкупленные у акционеров	1320	-	-	-
	Переоценка внеоборотных активов	1340	12 554	12 554	12 554
	Добавочный капитал (без переоценки)	1350	-	-	-
	Резервный капитал	1360	-	-	-
	Нераспределенная прибыль (непокрытый убыток)	1370	191 407	189 898	188 497
	<b>Итого по разделу III</b>	<b>1300</b>	<b>203 967</b>	<b>202 458</b>	<b>201 057</b>
	<b>IV. ДОЛГОСРОЧНЫЕ ОБЯЗАТЕЛЬСТВА</b>				
	Заемные средства	1410	-	-	-
	Отложенные налоговые обязательства	1420	-	-	-
	Оценочные обязательства	1430	-	-	-
	Прочие обязательства	1450	-	-	-
	<b>Итого по разделу IV</b>	<b>1400</b>	<b>-</b>	<b>-</b>	<b>-</b>
	<b>V. КРАТКОСРОЧНЫЕ ОБЯЗАТЕЛЬСТВА</b>				
	Заемные средства	1510	-	-	-
	Кредиторская задолженность	1520	76 992	73 051	37 937
	Доходы будущих периодов	1530	-	-	-
	Оценочные обязательства	1540	-	-	-
	Прочие обязательства	1550	-	-	-
	<b>Итого по разделу V</b>	<b>1500</b>	<b>76 992</b>	<b>73 051</b>	<b>37 937</b>
	<b>БАЛАНС</b>	<b>1700</b>	<b>280 959</b>	<b>275 509</b>	<b>238 994</b>



Руководитель \_\_\_\_\_  
(подпись)

**Осипов Валерий  
Васильевич**  
(расшифровка подписи)

21 марта 2020 г.

ООО «РЕГИОН-АУДИТ»  
ГЕНЕРАЛЬНЫЙ ДИРЕКТОР  
БОРИСОВА Л.М. *Борисова*

## Отчет о финансовых результатах

за Январь - Декабрь 2019 г.

		<b>Коды</b>		
		<b>0710002</b>		
		<b>31</b>	<b>12</b>	<b>2019</b>
Организация	<b>Акционерное общество "СМОЛЬНИНСКИЙ ХЛЕБОЗАВОД"</b>	по ОКПО <b>00344509</b>		
Идентификационный номер налогоплательщика		ИНН <b>7815013300</b>		
Вид экономической деятельности	<b>Аренда и управление собственным или арендованным недвижимым имуществом</b>	по ОКВЭД 2 <b>68.20</b>		
Организационно-правовая форма / форма собственности	<b>Непубличные акционерные общества / Частная собственность</b>	<b>12267</b>	<b>16</b>	
Единица измерения:	в тыс. рублей	по ОКЕИ <b>384</b>		

Пояснения	Наименование показателя	Код	За Январь - Декабрь 2019 г.	За Январь - Декабрь 2018 г.
	Выручка	2110	139 665	101 987
	Себестоимость продаж	2120	(47 371)	(32 180)
	Валовая прибыль (убыток)	2100	92 294	69 807
	Коммерческие расходы	2210	-	-
	Управленческие расходы	2220	(151)	(227)
	Прибыль (убыток) от продаж	2200	92 143	69 580
	Доходы от участия в других организациях	2310	-	-
	Проценты к получению	2320	-	-
	Проценты к уплате	2330	-	-
	Прочие доходы	2340	102 215	63 165
	Прочие расходы	2350	-186841392,9	(128 209)
	Прибыль (убыток) до налогообложения	2300	7 517	4 536
	Текущий налог на прибыль	2410	(5 821)	-
	в т.ч. постоянные налоговые обязательства (активы)	2421	-	-
	Изменение отложенных налоговых обязательств	2430	-	-
	Изменение отложенных налоговых активов	2450	-	-
	Прочее	2460	(187)	(3 135)
	Чистая прибыль (убыток)	2400	1 509	1 401

ООО «РЕГИОН-АУДИТ»  
ГЕНЕРАЛЬНЫЙ ДИРЕКТОР  
БОРИСОВА Л.М. *Бору*

Пояснения	Наименование показателя	Код	За Январь - Декабрь 2019 г.	За Январь - Декабрь 2018 г.
	<b>СПРАВОЧНО</b>			
	Результат от переоценки внеоборотных активов, не включаемый в чистую прибыль (убыток) периода	2510	-	-
	Результат от прочих операций, не включаемый в чистую прибыль (убыток) периода	2520	-	-
	Совокупный финансовый результат периода	2500	1 509	1 401
	Базовая прибыль (убыток) на акцию	2900	-	-
	Разводненная прибыль (убыток) на акцию	2910	-	-



Руководитель

(подпись)

Осипов Валерий  
Васильевич

(расшифровка подписи)

21 марта 2020 г.

ООО «РЕГИОН-АУДИТ»  
ГЕНЕРАЛЬНЫЙ ДИРЕКТОР  
БОРИСОВА Л.М. *Борисова*





Наименование показателя	Код	Уставный капитал	Собственные акции, выкупленные у акционеров	Добавочный капитал	Резервный капитал	Нераспределенная прибыль (непокрытый убыток)	Итого
Изменение добавочного капитала	3230	X	X	-	-	-	X
Изменение резервного капитала	3240	X	X	X	-	-	X
Величина капитала на 31 декабря 2018 г.	3200	6	-	12 554	-	189 898	202 458
Увеличение капитала - всего: За 2019 г.	3310	-	-	-	-	1 509	1 509
в том числе:							
чистая прибыль	3311	X	X	X	X	1 509	1 509
переоценка имущества	3312	X	X	-	X	-	-
доходы, относящиеся непосредственно на увеличение капитала	3313	X	X	-	X	-	-
дополнительный выпуск акций	3314	-	-	-	X	X	-
увеличение номинальной стоимости	3315	-	-	-	X	-	X
реорганизация юридического лица	3316	-	-	-	-	-	-
Уменьшение капитала - всего:	3320	-	-	-	-	-	-
в том числе:							
убыток	3321	X	X	X	X	-	-
переоценка имущества	3322	X	X	-	X	-	-
расходы, относящиеся непосредственно на уменьшение капитала	3323	X	X	-	X	-	-
уменьшение номинальной стоимости акций	3324	-	-	-	X	-	-
уменьшение количества акций	3325	-	-	-	X	-	-
реорганизация юридического лица	3326	-	-	-	-	-	-
дивиденды	3327	X	X	X	X	-	-
Изменение добавочного капитала	3330	X	X	-	-	-	X
Изменение резервного капитала	3340	X	X	X	-	-	X
Величина капитала на 31 декабря 2019 г.	3300	6	-	12 554	-	191 407	203 967

ООО «РЕГИОН-АУДИТ»  
 ГЕНЕРАЛЬНЫЙ ДИРЕКТОР  
 БОРИСОВА Л.М. *Бору*

2. Корректировки в связи с изменением учетной политики и исправлением ошибок

Наименование показателя	Код	На 31 декабря 2017 г.	Изменения капитала за 2018 г.		На 31 декабря 2018 г.
			за счет чистой прибыли (убытка)	за счет иных факторов	
<b>Капитал - всего</b>					
до корректировок	3400	-	-	-	-
корректировка в связи с:					
изменением учетной политики	3410	-	-	-	-
исправлением ошибок	3420	-	-	-	-
после корректировок	3500	-	-	-	-
<b>в том числе:</b>					
нераспределенная прибыль (непокрытый убыток):					
до корректировок	3401	-	-	-	-
корректировка в связи с:					
изменением учетной политики	3411	-	-	-	-
исправлением ошибок	3421	-	-	-	-
после корректировок	3501	-	-	-	-
по другим статьям капитала					
до корректировок	3402	-	-	-	-
корректировка в связи с:					
изменением учетной политики	3412	-	-	-	-
исправлением ошибок	3422	-	-	-	-
после корректировок	3502	-	-	-	-

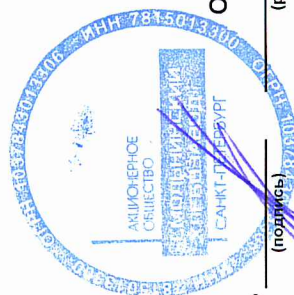
ООО «РЕГИОН-АУДИТ»  
 ГЕНЕРАЛЬНЫЙ ДИРЕКТОР  
 БОРИСОВА Л.М.

*Борисова*

**3. Чистые активы**

Наименование показателя	Код	На 31 декабря 2019 г.	На 31 декабря 2018 г.	На 31 декабря 2017 г.
Чистые активы	3600	203 967	202 458	201 057

ООО «РЕГИОН-АУДИТ»  
 ГЕНЕРАЛЬНЫЙ ДИРЕКТОР  
 БОРИСОВА Л.М. *Борисов*



Руководитель  
 Осипов Валерий  
 Васильевич  
 (расшифровка подписи)

(подпись)

21 марта 2020 г.


**Отчет о движении денежных средств  
за Январь - Декабрь 2019 г.**

Организация	<b>Акционерное общество "СМОЛЬНИНСКИЙ ХЛЕБОЗАВОД"</b>	Дата (число, месяц, год)	31	12	2019
Идентификационный номер налогоплательщика		Форма по ОКУД	0710005		
Вид экономической деятельности	<b>Аренда и управление собственным или арендованным недвижимым имуществом</b>	по ОКПО	00344509		
ИНН		ИНН	7815013300		
ОКВЭД 2		ОКВЭД 2	68.20		
Организационно-правовая форма / форма собственности	<b>Непубличные акционерные общества / Частная собственность</b>	по ОКОПФ / ОКФС	12267	16	
Единица измерения:	в тыс. рублей	по ОКЕИ	384		

Наименование показателя	Код	За Январь - Декабрь 2019 г.	За Январь - Декабрь 2018 г.
<b>Денежные потоки от текущих операций</b>			
Поступления - всего	4110	134 754	68 561
в том числе:			
от продажи продукции, товаров, работ и услуг	4111	134 748	68 510
арендных платежей, лицензионных платежей, роялти, комиссионных и иных аналогичных платежей	4112	-	-
от перепродажи финансовых вложений	4113	-	-
	4114	-	-
прочие поступления	4119	6	51
Платежи - всего	4120	(49 790)	(38 361)
в том числе:			
поставщикам (подрядчикам) за сырье, материалы, работы, услуги	4121	(37 724)	(26 160)
в связи с оплатой труда работников	4122	(3 323)	-3780248,9
процентов по долговым обязательствам	4123	-	-
налога на прибыль организаций	4124	-	-
налоги и сборы	4125	(8 425)	(7 914)
прочие платежи	4129	(318)	(507)
Сальдо денежных потоков от текущих операций	4100	84 964	30 200
<b>Денежные потоки от инвестиционных операций</b>			
Поступления - всего	4210	18 454	35 226
в том числе:			
от продажи внеоборотных активов (кроме финансовых вложений)	4211	-	-
от продажи акций других организаций (долей участия)	4212	-	-
от возврата предоставленных займов, от продажи долговых ценных бумаг (прав требования денежных средств к другим лицам)	4213	18 454	35 226
дивидендов, процентов по долговым финансовым вложениям и аналогичных поступлений от долевого участия в других организациях	4214	-	-
	4215	-	-
прочие поступления	4219	-	-
Платежи - всего	4220	(71 980)	(48 453)
в том числе:			
в связи с приобретением, созданием, модернизацией, реконструкцией и подготовкой к использованию внеоборотных активов	4221	-	-
в связи с приобретением акций других организаций (долей участия)	4222	-	-
в связи с приобретением долговых ценных бумаг (прав требования денежных средств к другим лицам), предоставление займов другим лицам	4223	(71 980)	(48 453)
процентов по долговым обязательствам, включаемым в стоимость инвестиционного актива	4224	-	-
	4225	-	-
прочие платежи	4229	-	-
Сальдо денежных потоков от инвестиционных операций	4200	(53 526)	(13 227)

ООО «РЕГИОН-АУДИТ»  
ГЕНЕРАЛЬНЫЙ ДИРЕКТОР  
БОРИСОВА Л.М. *Борисова*

Наименование показателя	Код	За Январь - Декабрь 2019 г.	За Январь - Декабрь 2018 г.
<b>Денежные потоки от финансовых операций</b>			
Поступления - всего	4310	-	97
в том числе:			
получение кредитов и займов	4311	-	97
денежных вкладов собственников (участников)	4312	-	-
от выпуска акций, увеличения долей участия	4313	-	-
от выпуска облигаций, векселей и других долговых ценных бумаг и др.	4314	-	-
	4315	-	-
прочие поступления	4319	-	-
Платежи - всего	4320	-	-
в том числе:			
собственникам (участникам) в связи с выкупом у них акций (долей участия) организации или их выходом из состава участников	4321	-	-
на уплату дивидендов и иных платежей по распределению прибыли в пользу собственников	4322	-	-
в связи с погашением (выкупом) векселей и других долговых ценных бумаг, возврат кредитов и займов	4323	-	-
	4324	-	-
прочие платежи	4329	-	-
Сальдо денежных потоков от финансовых операций	4300	-	97
<b>Сальдо денежных потоков за отчетный период</b>	4400	31 438	17 070
<b>Остаток денежных средств и денежных эквивалентов на начало отчетного периода</b>	4450	19 175	2 105
<b>Остаток денежных средств и денежных эквивалентов на конец отчетного периода</b>	4500	50 613	19 175
Величина влияния изменений курса иностранной валюты по отношению к рублю	4490	-	-



Руководитель \_\_\_\_\_  
(подпись)

**Осипов Валерий  
Васильевич**  
(расшифровка подписи)

21 марта 2020 г.

ООО «РЕГИОН-АУДИТ»  
ГЕНЕРАЛЬНЫЙ ДИРЕКТОР  
БОРИСОВА Л.М. *Борисова*

**Пояснения к бухгалтерскому балансу  
и отчету о финансовых результатах (тыс. руб)**

**1. Нематериальные активы и расходы на научно-исследовательские, опытно-конструкторские и технологические работы (НИОКР)  
1.1. Наличие и движение нематериальных активов**

с.1

Наименование показателя	Код	Период	Изменения за период						На конец периода				
			На начало года		Выбыло		Убыток от обесценения	Переоценка		первоначальная стоимость	накопленная амортизация и убытки от обесценения		
			первоначальная стоимость	накопленная амортизация и убытки от обесценения	Поступило	первоначальная стоимость		накопленная амортизация и убытки от обесценения	Первоначальная стоимость			Накопленная амортизация	
Нематериальные активы - всего	5100	за 2019г.	-	-	-	-	-	-	-	-	-	-	-
	5110	за 2018г.	-	-	-	-	-	-	-	-	-	-	-
в том числе:	5101	за 2019г.	-	-	-	-	-	-	-	-	-	-	-
	5111	за 2018г.	-	-	-	-	-	-	-	-	-	-	-

**1.2. Первоначальная стоимость нематериальных активов, созданных самой организацией**

Наименование показателя	Код	На 31 декабря 2019 г.		На 31 декабря 2018 г.	
		первоначальная стоимость	накопленная амортизация и убытки от обесценения	первоначальная стоимость	накопленная амортизация и убытки от обесценения
Всего	5120	-	-	-	-
в том числе:	5121	-	-	-	-

ООО «РЕГИОН-АУДИТ»  
ГЕНЕРАЛЬНЫЙ ДИРЕКТОР  
БОРИСОВА Л. М. *Борис*

## 1.3. Нематериальные активы с полностью погашенной стоимостью

Наименование показателя	Код	На 31 декабря 2019 г.	На 31 декабря 2018 г.	На 31 декабря 2017 г.
Всего	5130	-	-	-
в том числе:	5131	-	-	-

## 1.4. Наличие и движение результатов НИОКР

Наименование показателя	Код	Период	Изменения за период				На конец периода		
			На начало года		Выбыло		первоначальная стоимость	часть стоимости, списанной на расходы	
			первоначальная стоимость	часть стоимости, списанной на расходы	первоначальная стоимость	часть стоимости, списанной на расходы за период			
НИОКР - всего	5140	за 2019г.	-	-	-	-	-	-	-
	5150	за 2018г.	-	-	-	-	-	-	-
в том числе:	5141	за 2019г.	-	-	-	-	-	-	-
	5151	за 2018г.	-	-	-	-	-	-	-

ООО «Регион-Аудит»  
 Генеральный директор  
 Борисова Л.М. *Борисова*

## 2. Основные средства

### 2.1. Наличие и движение основных средств

Наименование показателя	Код	Период	На начало года		Изменения за период						На конец периода	
			первоначальная стоимость	накопленная амортизация	Поступило	Выбыло объектов		начислено амортизации	Переоценка		первоначальная стоимость	накопленная амортизация
						первоначальная стоимость	накопленная амортизация		Первоначальная стоимость	Накопленная амортизация		
Основные средства (без учета доходных вложений в материальные ценности) - всего	5200	за 2019г.	17 771	(13 799)	250	-	-	(335)	-	-	18 022	-14133937,8
	5210	за 2018г.	17 724	(13 447)	47	-	-	(352)	-	-	17 771	(13 799)
в том числе: Машины и оборудование (кроме офисного)	5201	за 2019г.	5 061	-4140318,57	180	-	-	(179)	-	-	5 241	-4319450,27
	5211	за 2018г.	5 014	(3 970)	47	-	-	(170)	-	-	5 061	-4140318,57
Офисное оборудование	5202	за 2019г.	42	(20)	70	-	-	-14850,8	-	-	111	(34)
	5212	за 2018г.	42	(6)	-	-	-	-13866,72	-	-	42	(20)
Сооружения	5203	за 2019г.	1 307	-1253459,63	-	-	-	-53661,84	-	-	1 307	(1 307)
	5213	за 2018г.	1 307	(1 173)	-	-	-	(80)	-	-	1 307	-1253459,63
Здания	5204	за 2019г.	11 112	-8334492,89	-	-	-	(87)	-	-	11 112	(8 422)
	5214	за 2018г.	11 112	(8 247)	-	-	-	(87)	-	-	11 112	-8334492,89
Другие виды основных средств	5205	за 2019г.	51	(51)	-	-	-	-	-	-	51	(51)
	5215	за 2018г.	51	(51)	-	-	-	-	-	-	51	(51)
Земельные участки	5206	за 2019г.	199	-	-	-	-	-	-	-	199	-
	5216	за 2018г.	199	-	-	-	-	-	-	-	199	-
Учтено в составе доходных вложений в материальные ценности - всего	5220	за 2019г.	-	-	-	-	-	-	-	-	-	-
	5230	за 2018г.	-	-	-	-	-	-	-	-	-	-
в том числе:	5221	за 2019г.	-	-	-	-	-	-	-	-	-	-
	5231	за 2018г.	-	-	-	-	-	-	-	-	-	-

ООО «РЕГИОН-АУДИТ»  
ГЕНЕРАЛЬНЫЙ ДИРЕКТОР  
БОРИСОВА Л.М. *Борисова*



## 2.2. Незавершенные капитальные вложения

Наименование показателя	Код	Период	На начало года	Изменения за период			На конец периода
				затраты за период	списано	принято к учету в качестве основных средств или увеличена стоимость	
Незавершенное строительство и незаконченные операции по приобретению, модернизации и т.п. основных средств - всего	5240	за 2019г.	-	250	-	(250)	-
	5250	за 2018г.	-	47	-	(47)	-
в том числе: Проектор Beq MН733 DLP 4000Lm	5241	за 2019г.	-	70	-	70	-
	5251	за 2018г.	-	-	-	-	-
Подиум стальной (сцена)	5242	за 2019г.	-	180	-	180	-
	5252	за 2018г.	-	-	-	-	-
Стол холодильный Polair TM2GN-02-G	5243	за 2019г.	-	-	-	-	-
	5253	за 2018г.	-	47	-	47	-

## 2.3. Изменение стоимости основных средств в результате достройки, дооборудования, реконструкции и частичной ликвидации

Наименование показателя	Код	за 2018г.	
		за 2019г.	за 2018г.
Увеличение стоимости объектов основных средств в результате достройки, дооборудования, реконструкции - всего	5260	-	-
в том числе:			
Уменьшение стоимости объектов основных средств в результате частичной ликвидации - всего:	5270	-	-
в том числе:			
	5271	-	-

ООО «РЕГИОН-АУДИТ»  
ГЕНЕРАЛЬНЫЙ ДИРЕКТОР  
БОРИСОВА Л.М.


*Борисова*

## 2.4. Иное использование основных средств

Наименование показателя	Код	На 31 декабря 2019 г.	На 31 декабря 2018 г.	На 31 декабря 2017 г.
Переданные в аренду основные средства, числящиеся на балансе	5280	-	-	-
Переданные в аренду основные средства, числящиеся за балансом	5281	-	-	-
Полученные в аренду основные средства, числящиеся на балансе	5282	-	-	-
Полученные в аренду основные средства, числящиеся за балансом	5283	-	-	-
Объекты недвижимости, принятые в эксплуатацию и фактически используемые, находящиеся в процессе государственной регистрации	5284	-	-	-
Основные средства, переведенные на консервацию	5285	-	-	-
Иное использование основных средств (залог и др.)	5286	-	-	-
	5287	-	-	-

ООО «РЕГИОН-АУДИТ»  
ГЕНЕРАЛЬНЫЙ ДИРЕКТОР  
БОРИСОВА Л.М.

*Борисова*



Осипов Валерий  
Васильевич  
(расшифровка подписи)

Руководитель

(подпись)

21 марта 2020 г.

### 3. Финансовые вложения

#### 3.1. Наличие и движение финансовых вложений

Наименование показателя	Код	Период	На начало года				Изменения за период				На конец периода	
			первоначальная стоимость	накопленная корректировка	Поступило	выбыло (погашено)	начисление процентов (включая доведение первоначальной стоимости до номинальной)	Текущей рыночной стоимости (убытков от обесценения)	первоначальная стоимость	накопленная корректировка		
											первоначальная стоимость	накопленная корректировка
Долгосрочные - всего	5301 5311	за 2019г. за 2018г.	- -	- -	- -	- -	- -	- -	- -	- -	- -	- -
в том числе:												
Краткосрочные - всего	5302 5305 5315	за 2019г. за 2018г. за 2018г.	- - -	- - -	- - -	- - -	- - -	- - -	- - -	- - -	- - -	- - -
в том числе:												
Финансовых вложений - ИТОГО	5306 5316 5300 5310	за 2019г. за 2018г. за 2019г. за 2018г.	- - - -	- - - -	- - - -	- - - -	- - - -	- - - -	- - - -	- - - -	- - - -	- - - -


ООО «Регион-Аудит»  
 Генеральный директор  
 Борисова Л.М. *Бору*

**3.2. Иное использование финансовых вложений**

Наименование показателя	Код	На 31 декабря 2019 г.	На 31 декабря 2018 г.	На 31 декабря 2017 г.
Финансовые вложения, находящиеся в залоге - всего	5320	-	-	-
в том числе:				
5321				
Финансовые вложения, переданные третьим лицам (кроме продажи) - всего	5325	-	-	-
в том числе:				
5326				
Иное использование финансовых вложений	5329	-	-	-

ООО «РЕГИОН-АУДИТ»  
 ГЕНЕРАЛЬНЫЙ ДИРЕКТОР  
 БОРИСОВА Л.М.

*Бору*



Осипов Валерий  
 Васильевич  
 (расшифровка подписи)

Руководитель \_\_\_\_\_  
 (подпись)

21 марта 2020 г.

**4. Запасы**  
**4.1. Наличие и движение запасов**

Наименование показателя	Код	Период	На начало года		Изменения за период					На конец периода	
			себе-стоимость	величина резерва под снижение стоимости	поступления и затраты	себе-стоимость	резерв под снижение стоимости	убытков от снижения стоимости	оборот запасов между их группами (видами)	себе-стоимость	величина резерва под снижение стоимости
Запасы - всего	5400	за 2019г.	2	-	52 728	-52727906,9	-	-	X	2	-
	5420	за 2018г.	981	-	36 582	(37 562)	-	-	X	2	-
в том числе:											
Сырье, материалы и другие аналогичные ценности	5401	за 2019г.	2	-	5 358	(5 357)	-	-	-	2	-
	5421	за 2018г.	818	-	4 402	-5218129,8	-	-	-	2	-
Готовая продукция	5402	за 2019г.	-	-	-	-	-	-	-	-	-
	5422	за 2018г.	-	-	-	-	-	-	-	-	-
Товары для перепродажи	5403	за 2019г.	-	-	-	-	-	-	-	-	-
	5423	за 2018г.	164	-	-	(164)	-	-	-	-	-
Товары и готовая продукция отгруженные	5404	за 2019г.	-	-	-	-	-	-	-	-	-
	5424	за 2018г.	-	-	-	-	-	-	-	-	-
Затраты в незавершенном производстве	5405	за 2019г.	-	-	47 371	(47 371)	-	-	-	-	-
	5425	за 2018г.	-	-	32 180	(32 180)	-	-	-	-	-
Прочие запасы и затраты	5406	за 2019г.	-	-	-	-	-	-	-	-	-
	5426	за 2018г.	-	-	-	-	-	-	-	-	-
Расходы будущих периодов (для объектов аналитического учета, которые в балансе отражаются в составе «Запасов»)	5407	за 2019г.	-	-	-	-	-	-	-	-	-
	5427	за 2018г.	-	-	-	-	-	-	-	-	-
	5408	за 2019г.	-	-	-	-	-	-	-	-	-
	5428	за 2018г.	-	-	-	-	-	-	-	-	-

ООО «РЕГИОН-АУДИТ»  
ГЕНЕРАЛЬНЫЙ ДИРЕКТОР  
БОРИСОВА Л.М.

*Борисова*

**5. Дебиторская и кредиторская задолженность**  
**5.1. Наличие и движение дебиторской задолженности**

Наименование показателя	Код	Период	На начало года		Изменения за период						На конец периода							
			учтенная по условиям договора	величина резерва по сомнительным долгам	поступление			выбыло			перевод из дебиторской в кредиторскую задолженность	перевод из долгов в краткосрочную задолженность	перевод из кредиторов в дебиторскую задолженность	учтенная по условиям договора	величина резерва по сомнительным долгам			
					в результате хозяйственных операций (сумма долга по сделке, оплаченной)	причитающиеся проценты, штрафы и иные начисления	погашение	спписание на финансовый результат	восстановление резерва									
Долгосрочная дебиторская задолженность - всего	5501	за 2019г.	-	-	-	-	-	-	-	-	-	-	-	-	-	-	-	
	5521	за 2018г.	-	-	-	-	-	-	-	-	-	-	-	-	-	-	-	-
в том числе: Расчеты с покупателями и заказчиками	5502	за 2019г.	-	-	-	-	-	-	-	-	-	-	-	-	-	-	-	-
	5522	за 2018г.	-	-	-	-	-	-	-	-	-	-	-	-	-	-	-	-
	5503	за 2019г.	-	-	-	-	-	-	-	-	-	-	-	-	-	-	-	-
	5523	за 2018г.	-	-	-	-	-	-	-	-	-	-	-	-	-	-	-	-
	5504	за 2019г.	-	-	-	-	-	-	-	-	-	-	-	-	-	-	-	-
Прочая	5505	за 2019г.	-	-	-	-	-	-	-	-	-	-	-	-	-	-	-	-
	5525	за 2018г.	-	-	-	-	-	-	-	-	-	-	-	-	-	-	-	-
Краткосрочная дебиторская задолженность - всего	5510	за 2019г.	368 564	(126 993)	22 446	2 149	(19 106)	-60364042	(99 702)	-	4	-	313 694	(150 460)	-	313 694	(150 460)	
	5530	за 2018г.	326 038	(90 170)	48 344	235	21 941	(28 021)	(62 802)	-	3	22	368 564	(126 993)	-	368 564	(126 993)	
в том числе: Расчеты с покупателями и заказчиками	5511	за 2019г.	119 205	(126 914)	17 517	2 149	(9 728)	(360)	(99 702)	-	1	-	128 785	(150 460)	-	128 785	(150 460)	
	5531	за 2018г.	81 186	(90 091)	42 888	235	-5103903,06	-	(62 802)	-	-	-	119 205	(126 914)	-	119 205	(126 914)	
	5512	за 2019г.	15 925	(79)	4 756	-	(7 053)	(1 132)	-	-	-	-	12 497	-	-	12 497	-	
	5532	за 2018г.	12 023	(79)	4 874	-	-971473,32	-	(735)	-	-	-	15 925	(79)	-	15 925	(79)	
	5513	за 2019г.	233 434	(735)	173	-	(2 325)	(58 873)	(735)	-	3	-	172 412	-794471,32	-	172 412	-794471,32	
Прочая	5533	за 2018г.	232 830	(703)	582	-	28 017	(28 021)	(703)	-	3	22	233 434	(735)	-	233 434	(735)	
	5514	за 2019г.	-	-	-	-	-	-	-	-	-	-	-	-	-	-	-	
Итого	5500	за 2019г.	368 564	(126 993)	22 446	2 149	(19 106)	(60 364)	(99 702)	-	X	X	313 694	(150 460)	-	313 694	(150 460)	
	5520	за 2018г.	326 038	(90 170)	48 344	235	21 941	(28 021)	(62 802)	-	X	X	368 564	(126 993)	-	368 564	(126 993)	

ООО «РЕГИОН-АУДИТ»  
 ГЕНЕРАЛЬНЫЙ ДИРЕКТОР  
 БОРИСОВА Л.М.

*Борисова*

## 5.2. Просроченная дебиторская задолженность

Наименование показателя	Код	На 31 декабря 2019 г.		На 31 декабря 2018 г.		На 31 декабря 2017 г.	
		учтенная по условиям Договора	балансовая стоимость	учтенная по условиям Договора	балансовая стоимость	учтенная по условиям Договора	балансовая стоимость
Всего	5540	-	-	-	-	-	-
в том числе:							
расчеты с покупателями и заказчиками	5541	-	-	-	-	-	-
расчеты с поставщиками и заказчиками (в части авансовых платежей, предоплат)	5542	-	-	-	-	-	-
прочая	5543	-	-	-	-	-	-
	5544	-	-	-	-	-	-

## 5.3. Наличие и движение кредиторской задолженности

Наименование показателя	Код	Период	Остаток на начало года	Изменения за период			выбыло	списание на финансовый результат	перевод из долгосрочную задолженность	перевод из дебиторской в кредиторскую задолженность	перевод из кредиторской в дебиторскую задолженность	Остаток на конец периода
				в результате хозяйственных операций (сумма долга по сделке, операции)	причитающиеся проценты, штрафы и иные начисления	погашение						
Долгосрочная кредиторская задолженность - всего	5551	за 2019г.	-	-	-	-	-	-	-	-	-	-
	5571	за 2018г.	-	-	-	-	-	-	-	-	-	-
в том числе:												
кредиты	5552	за 2019г.	-	-	-	-	-	-	-	-	-	-
	5572	за 2018г.	-	-	-	-	-	-	-	-	-	-
займы	5553	за 2019г.	-	-	-	-	-	-	-	-	-	-
	5573	за 2018г.	-	-	-	-	-	-	-	-	-	-
прочая	5554	за 2019г.	-	-	-	-	-	-	-	-	-	-
	5574	за 2018г.	-	-	-	-	-	-	-	-	-	-
	5555	за 2019г.	-	-	-	-	-	-	-	X	X	-
	5575	за 2018г.	-	-	-	-	-	-	-	X	X	-
Краткосрочная кредиторская задолженность - всего	5560	за 2019г.	71 915	24 007	921	(20 457)	(195)	-	-	4	-	76 195
	5580	за 2018г.	37 826	41 206	380	-7522847,77	-	-	-	3	22	71 915
в том числе:												
расчеты с поставщиками и подрядчиками	5561	за 2019г.	10 044	5 122	700	(5 432)	(195)	-	-	-	-	10 240
	5581	за 2018г.	9 104	3 486	109	(2 656)	-	-	-	-	-	10 044
авансы полученные	5562	за 2019г.	19 024	16 387	-	(4 523)	-	-	-	1	-	20 889
	5582	за 2018г.	14 885	7 918	-	(3 779)	-	-	-	-	-	19 024
расчеты по налогам и взносам	5563	за 2019г.	3 443	1 948	220	(422)	-	-	-	-	-	5 190
	5583	за 2018г.	3 552	627	271	(1 017)	-	-	-	-	11	3 443
кредиты	5564	за 2019г.	-	-	-	-	-	-	-	-	-	-
	5584	за 2018г.	-	-	-	-	-	-	-	-	-	-
займы	5565	за 2019г.	-	-	-	-	-	-	-	-	-	-
	5585	за 2018г.	-	-	-	-	-	-	-	-	-	-
прочая	5566	за 2019г.	39 403	550	-	(80)	-	-	-	3	-	39 877
	5586	за 2018г.	10 285	29 175	-	(72)	-	-	-	3	12	39 403
	5567	за 2019г.	-	-	-	-	-	-	-	-	X	-
	5587	за 2018г.	-	-	-	-	-	-	-	-	X	-
Итого	5550	за 2019г.	71 915	24 007	921	(20 457)	(195)	-	X	X	X	76 195
	5570	за 2018г.	37 826	41 206	380	(7 523)	-	-	X	X	X	71 915

## 5.4. Просроченная кредиторская задолженность

Наименование показателя	Код	На 31 декабря 2019 г.	На 31 декабря 2018 г.	На 31 декабря 2017 г.
Всего	5590	-	-	-
в том числе:				
расчеты с поставщиками и подрядчиками	5591	-	-	-
расчеты с покупателями и заказчиками	5592	-	-	-
расчеты с прочими дебиторами	5593	-	-	-
прочая задолженность	5594	-	-	-

ООО «РЕГИОН-АУДИТ»  
ГЕНЕРАЛЬНЫЙ ДИРЕКТОР  
БОРИСОВА Л.М.



Осипов Валерий  
Васильевич

(подпись)  
(расшифровка подписи)

Руководитель

21 марта 2020 г.



**6. Затраты на производство (расходы на продажу)\***

Наименование показателя	Код	за 2019г.	за 2018г.
Материальные затраты	5610	5 356	5 218
Расходы на оплату труда	5620	3 727	4 143
Отчисления на социальные нужды	5630	1 112	1 198
Амортизация	5640	335	352
Прочие затраты	5650	36 991	21 497
Итого по элементам	5660	47 521	32 408
Изменение остатков готовой продукции	5670	-	-
Изменение остатков (убыток (-)); незавершенного производства, готовой продукции и др.	5680	-	164
Изменение остатков (уменьшение [+]); незавершенного производства, готовой продукции и др.	5690	-	-
Итого расходы по обычным видам деятельности	5600	47 521	32 572

\* - Для организаций, осуществляющих торговую деятельность добавлена строка 5665, учитывающая фактическую себестоимость товаров

ООО «РЕГИОН-АУДИТ»  
ГЕНЕРАЛЬНЫЙ ДИРЕКТОР  
БОРИСОВА Л.М. *Борисова*



Руководитель

(подпись)

Осипов Валерий

Васильевич

(расшифровка подписи)


21 марта 2020 г.

## 7. Оценочные обязательства

Наименование показателя	Код	Остаток на начало года	Признано	Погашено	Списано как избыточная сумма	Остаток на конец периода
Оценочные обязательства - всего в том числе:	5700	-	-	-	-	-
	5701	-	-	-	-	-

ООО «РЕГИОН-АУДИТ»  
ГЕНЕРАЛЬНЫЙ ДИРЕКТОР  
БОРИСОВА Л. М.

*Борисова*



Осипов Валерий  
Васильевич  
(расшифровка подписи)

\_\_\_\_\_

(подпись)


Руководитель

21 марта 2020 г.

**8. Обеспечения обязательств**

Наименование показателя	Код	На 31 декабря 2019 г.	На 31 декабря 2018 г.	На 31 декабря 2017 г.
Полученные - всего	5800	-	-	-
в том числе:				
Выданные - всего	5801	-	-	-
в том числе:	5810	-	-	-
	5811	-	-	-

ООО «РЕГИОН-АУДИТ»  
 ГЕНЕРАЛЬНЫЙ ДИРЕКТОР  
 БОРИСОВА Л. М. *Борисова*



Осипов Валерий  
 Васильевич  
 (расшифровка подписи)


Руководитель  
 (подпись)

21 марта 2020 г.

## 9. Государственная помощь

Наименование показателя	Код	за 2019г.		за 2018г.	
		На начало года	Получено за год	Возвращено за год	На конец года
Получено бюджетных средств - всего	5900	-	-	-	-
в том числе:					
на текущие расходы	5901	-	-	-	-
на вложения во внеоборотные активы	5905	-	-	-	-
Бюджетные кредиты - всего					
за 2019г.	5910	-	-	-	-
за 2018г.	5920	-	-	-	-
в том числе:					
за 2019г.	5911	-	-	-	-
за 2018г.	5921	-	-	-	-

ООО «РЕГИОН-АУДИТ»  
 ГЕНЕРАЛЬНЫЙ ДИРЕКТОР  
 БОРИСОВА Л.М. *Борисова*



Руководитель  
 Осипов Валерий  
 Васильевич  
 (расшифровка подписи)

Руководитель (подпись)

21 марта 2020 г.

**ПОЯСНЕНИЕ**  
**к бухгалтерскому балансу и отчету о финансовых результатах**  
**Акционерное общество «Смолянинский хлебозавод»**  
**за 2019 год**

Акционерное общество «Смолянинский хлебозавод», ИНН 7815013300, зарегистрировано 03 декабря 1992 года за основным государственным номером 1037843013306

Адрес фактического местонахождения: Санкт-Петербург, 191040, Лиговский пр-кт, дом № 74

В 2019 году бухгалтерская отчетность сформирована организацией, исходя из действующих в РФ правил бухгалтерского учета и отчетности (п.24 ПБУ 4/99).

В 2019 году организация осуществляла деятельность в области сдачи имущества в аренду и оказания сопутствующих услуг.

Среднегодовая численность работников в 2019 году составила 22 человека. Фонд оплаты труда за 2019 год – 3 778 тыс. рублей; средняя заработная плата в организации – 14,3 тыс. рублей. Случаев несвоевременной выплаты заработной платы сотрудникам организация не имела.

За 2019 год доходы от основной деятельности составили 139 665 тыс. рублей. Себестоимость услуг составила 47 371 тыс. рублей. Управленческие расходы составили 151 тыс.руб., в том числе:

- Ведение реестра акционеров – 65 тыс.руб.;
- Аудиторская проверка за 2018г. –60 тыс.руб.;
- Прочие – 26 тыс.руб.

От основной деятельности получена прибыль в размере 92 143 тыс. рублей.

В составе прочих доходов в размере 102 215 тыс. рублей учтены:

- Штрафы, пени и неустойки по хозяйственным договорам к получению (уплате) – 2 149 тыс.руб.;
- Восстановлены резервы по сомнительным долгам – 99 822 тыс.руб.;
- Прочие – 244 тыс.руб.

В составе прочих расходов в размере 186 841 тыс. рублей учтены:

- Услуги банка – 93 тыс. руб.;
- Услуги по поиску арендаторов –53 тыс.руб.;
- Формирование резерва по сомнительным долгам – 125 618 тыс.руб.;
- Пени по хозяйственным договорам – 700 тыс. руб.;
- Налоговые санкции (пени, штрафы) - 12 тыс. руб.;
- Списание дебиторской задолженности за истечением срока давности – 60 364 тыс.руб.
- Прочие – 1 тыс. руб.

По результатам работы в 2019 году организация получила прибыль до налогообложения в размере 7 517 тыс. рублей.

Налог на применение УСН за 2019г. составил 5 821 тыс.руб.

Чистая прибыль по результатам 2019г. – 1 509 тыс.руб.

В показателях баланса за 2019 год на конец отчетного периода произошли изменения:

ООО «РЕГИОН-АУДИТ»  
ГЕНЕРАЛЬНЫЙ ДИРЕКТОР  
БОРИСОВА Л.М.

*Борисова*

Активы баланса увеличились на 5 450 тыс. руб., в том числе:

- Уменьшилась дебиторская задолженность на 81 017 тыс. руб.;
- Стоимость основных средств уменьшилась на 84 тыс. руб. Амортизации за 2019г. составила 335 тыс.руб.;
- Увеличились остатки денежных средств на 31 438 тыс.руб.

Пассивы увеличились на 5 450 тыс. руб., в том числе:

- Увеличилась кредиторская задолженность на 3 941 тыс. руб.;
- Увеличилась нераспределенная прибыль на 1 509 тыс. руб.

Основными элементами учетной политики в 2019 году были:

- амортизация основных средств в бухгалтерском учете начислялась линейным методом;
- в бухгалтерском учете основные средства стоимостью до 40 000 руб. учитываются в составе материально-производственных запасов;
- списание материальных запасов осуществлялось в бухгалтерском и налоговом учете по ФИФО при их выбытии;
- отражение в бухгалтерском учете доходов осуществлялось по мере отгрузки покупателям;
- в налоговом учете не предусмотрено создание резервов сомнительных долгов;
- в бухгалтерском учете резерв по сомнительным долгам создается;
- величина резерва сомнительного долга в бухгалтерском учете определяются отдельно по каждому сомнительному долгу следующим путем:

Если срок возникновения долга более 90 календарных дней данный долг считать сомнительным и формировать на эту задолженность резерв в размере 100% от суммы долга;

- проверка дебиторской задолженности на предмет необходимости создания (корректировки) резерва по сомнительным долгам осуществляется на конец каждого отчетного периода;
- себестоимость услуг учитывалась на счете 20 «Основное производство»;
- коммерческие и управленческие расходы признаются в себестоимости проданных работ, услуг полностью в отчетном году их признания в качестве расходов по обычным видам деятельности.

Генеральный директор Осипов Валерий Васильевич осуществляет полномочия единоличного исполнительного органа по трудовому договору № СХ30000010 от 21.04.2007г. В 2019 году размер вознаграждения по трудовому договору составил 210 тыс.руб., удержан НДФЛ 27 тыс.руб., уплачены страховые взносы 64 тыс.руб. Иных компенсаций и вознаграждений не получал.

В бухгалтерском учете резерв по сомнительным долгам сформирован по состоянию на 31.12.2019г. в размере 157 379 тыс. руб.

### Непрерывность деятельности.

Сведения о чистых активах общества

Наименование показателя	на 31.12.2019 г.	на 31.12.2018 г.	на 31.12.2017 г.
Чистые активы, тыс. руб.	203 967 тыс. руб.	202 458 тыс. руб.	201 057 тыс. руб.

ООО «РЕГИОН-АУДИТ»  
ГЕНЕРАЛЬНЫЙ ДИРЕКТОР  
БОРИСОВА Л.М.

*Борисова*

Общество не предполагает прекращения деятельности в течение 12 месяцев после отчетной даты, и не имеет намерения или потребности в ликвидации, прекращении финансово-хозяйственной деятельности.

Ведение реестра владельцев именных ценных бумаг эмитента осуществляет АО ВТБ Регистратор.

Выдана лицензия № 045-13970-000001 от 21.02.2008.

Наименование органа, выдавшего лицензию: ФСФР России.

Место нахождения регистратора: город Москва.

### Информация о связанных сторонах

Состав Совета Директоров и принадлежащее им количество акций и исполнительном органе:

1. Игнатьев Олег Георгиевич- доли участия в уставном капитале эмитента/обыкновенных акций не имеет.
2. Васильева Татьяна Александровна- доли участия в уставном капитале эмитента/обыкновенных акций не имеет.
3. Осипов Валерий Васильевич- доля участия в уставном капитале эмитента: 29,49% доли обыкновенных акций акционерного общества.
4. Бухаров Александр Анатольевич - доли участия в уставном капитале эмитента/обыкновенных акций не имеет.
5. Евглевская Элеонора Анатольевна- доли участия в уставном капитале эмитента/обыкновенных акций не имеет.

### Прочие аффилированные лица и принадлежащее им количество акций:

1. Данилова Жанна Александровна - доля участия в уставном капитале эмитента: 29,63% доли обыкновенных акций акционерного общества
2. Белов Сергей Васильевич - доля участия в уставном капитале эмитента: 29,34% доли обыкновенных акций акционерного общества.

### События после отчетной даты

Событий после отчетной даты, влияющих на показатели годовой отчетности за 2019 год не было.

### Приложения (в тыс. руб.)

Основные средства

Запасы

Дебиторская и кредиторская задолженность

Затраты на производство

Генеральный директор

Главный бухгалтер

31 марта 2020г.



Осипов В.В.

Осипов В.В.

ООО «РЕГИОН-АУДИТ»  
ГЕНЕРАЛЬНЫЙ ДИРЕКТОР  
БОРИСОВА Л.М.

Бору -31-

Пронумеровано, прошнуровано и скреплено  
печатью 31/07/2014 судкт листов

Генеральный директор БМ /Борисова Л.М./

